



# Primăria Municipiului Târgu Jiu

Bd. Constantin Brâncuși, nr.19, 210192, Târgu Jiu, Județul Gorj, România, CUI RO 4956065  
Tel. +40.253.213317, Fax. +40.253.214878, [www.targujiu.ro](http://www.targujiu.ro), e-mail: [primariatargujiu@targujiu.ro](mailto:primariatargujiu@targujiu.ro)



ISO 9001  
I-C Certification  
ISO 9001:2015  
Certificat nr. 400534



ISO 37001  
Certificat 4006000

Nr. 27194 din 30.10.2023

1 M.F. - A.N.A.F.  
Direcția Generală Regională a Finanțelor Publice Craiova  
Administrația Județeană a Finanțelor Publice Gorj  
Nr. GJG-REG 23825  
Ziua ..... Luna ..... Anul .....

31-10-2023

Către,  
**A.J.F.P GORJ/TREZORERIA MUNICIPIULUI TÂRGU JIU**

Prin prezenta vă înaintăm situațiile financiare la data de de 30.09.2023 cu notele explicative și rapoartele aferente.

**Ordonator principal de credite**

**Primar,**

Marcel –Laurențiu Romanescu

**Director executiv,**

Ec. Narcisa Virginia Cristea

BILANT  
30.09.2023

SERVICIUL SINTEZA SI ASISTENTA  
ELABORARE SI EXECUTIE  
BUGETE LOCALE  
VERIFICAT  
NR. 26 DATA 30.09.2023 pag. 1 lei -

COD	DENUMIRE INDICATORI	SOLD LA INCEPUTUL PERIOADEI	SOLD LA SFARSITUL PERIOADEI
01003	1.Active fixe necorporale (ct.2030000+2050000+2060000+2080100+2080200+2330000-2800300-2800500-2800801-2800809-2900400-2900500-2900801-2900809-2930100*)	554.124	502.908
01004	2.Instalatii tehnice, mijloace de transport, animale, plantatii, mobilier, aparatura birotica si alte active corporale (ct.2130100+2130200+2130300+2130400+2140000+2310000-2810301-2810302-2810303-2810304-2810400-2910301-2910302-2910303-2910304-2910400-2930200*)	67.525.902	121.929.147
01005	3.Terenuri si cladiri (ct.2110100+2110200+2120101+2120102+2120201+2120301+2120401+2120501+2120601+2120901+2310000-2810100-2810201-2810202-2810203-2810204-2810205-2810206-2810207-2810208-2910100-2910201-2910202-2910203-2910204-2910205-2910206-2910207-2910208-2930200)	2.496.482.413	2.583.831.266
01007	5.Active financiare necurente (investitii pe termen lung) peste un an (ct.2600100+2600200+2600300+2650000+2670201+2670202+2670203+2670204+2670205+2670208-2960101-2960102-2960103-2960200), din care:	12.517.074	12.494.291
01008	Titluri de participare (ct.2600100+2600200+2600300-2960101-2960102-2960103)	12.517.074	12.419.977
01009	6.Creante necurente - sume ce urmeaza a fi incasate dupa o perioada mai mare de un an (ct.4110201+4110208+4130200+4280202+4610201+4610209-4910200-4960200) din care:	1.202.271	1.044.371
01010	Creante comerciale necurente - sume ce urmeaza a fi incasate dupa o perioada mai mare de un an (ct.4110201+4110208+4130200+4610201-4910200-4960200)	43.614	41.372
01015	7.TOTAL ACTIVE NECURENTE (rd.03+04+05+06+07+09)	2.578.281.784	2.719.801.983
01019	1.Stocuri (ct.3010000+3020100+3020200+3020300+3020400+3020500+3020600+3020700+3020800+3020900+3030100+3030200+3040100+3040200+3050100+3050200+3070000+3090000+3310000+3320000+3410000+3450000+3460000+3470000+3490000+3510100+3510200+3540100+3540500+3540600+3560000+3570000+3580000+3590000+3610000+3710000+3810000+/-3480000+/-3780000-3910000-3920100-3920200-3920300-3930000-3940100-3940500-3940600-3950100-3950200-3950300-3950400-3950600-3950700-3950800-3960000-3970100-3970200-3970300-3980000-4420803)	31.334.993	31.922.761
01021	Creante din operatiuni comerciale, avansuri si alte decontari (ct.2320000+2340000+4090101+4090102+4110101+4110108+4130100+4180000+4250000+4280102+4610101+4610109+4730109**+4810101+4810102+4810103+4810900+4830000+4840000+4890101+4890301-4910100-4960100+5120800) din care:	271.329.339	2.983.915
01022	Creante comerciale si avansuri (ct.2320000+2340000+4090101+4090102+4110101+4110108+4130100+4180000+4610101-4910100-4960100),din care:	419.692	1.013.385
01023	Creante bugetare (ct.4310100**+4310200**+4310300**+4310400**+4310500**+4310600**+4310700**+4370100**+4370200**+4370300**+4420400+4420802+4440000**+4460100**+4460200**+4480200+4610102+4610104+4630000+4640000+4650100+4650200+4660401+4660402+4660500+4660900+4810101**+4810102**+)		

COD	DENUMIRE INDICATORI	SOLD LA INCEPUTUL PERIOADEI	SOLD LA SFARSITUL PERIOADEI
01024	4810103**+4810900**-4970000), din care: Creantele bugetului general consolidat (ct.4630000+4640000+4650100+4650200+4660401+4660402+4660500+4660900-4970000)	25.278.113	38.411.227
01025	Creante din operatiuni cu fonduri externe nerambursabile si fonduri de la buget (ct.4500100+4500300+4500501+4500502+4500503+4500504+4500505+4500700+4510100+4510300+4510500+4530100+4540100+4540301+4540302+4540501+4540502+4540503+4540504+4550100+4550301+4550302+4550303+4560100+4560303+4560309+4570100+4570201+4570202+4570203+4570205+4570206+4570209+4570301+4570302+4570309+4580100+4580301+4580302+4610103+4730103**+4740000+4760000), din care:	25.187.879	37.925.603
01026	Sume de primit de la Comisia Europeana (ct.4500100+4500300+4500501+4500502+4500503+4500504+4500505+4500700)	5.302.365	44.184.790
01027	Imprumuturi pe termen scurt acordate (ct.2670101+2670102+2670103+2670104+2670105+2670108+2670601+2670602+2670603+2670604+2670605+2670609+4680101+4680102+4680103+4680104+4680105+4680106+4680107+4680108+4680109+4690103+4690105+4690106+4690108+4690109)	2.158.442	778.996
01030	Total creante curente (rd.21+23+25+27)	301.909.817	153.111.228
01033	Conturi la trezorerie, casa in lei. (ct.5100000+5120101+5120501+5130101+5130301+5130302+5140101+5140301+5140302+5150101+5150103+5150301+5150500+5150600+5160101+5160301+5160302+5170101+5170301+5170302+5200100+5210100+5210300+5230000+5250101+5250102+5250301+5250302+5250400+5260000+5270000+5280000+5290101+5290201+5290301+5290400+5290901+5310101+5410101+5500101+5520000+5550101+5550400+5570101+5580101+5580201+5590101+5600101+5600300+5600401+5610101+5610300+5620101+5620300+5620401+5710100+5710300+5710400+5740101+5740102+5740301+5740302+5740400+5750100+5750300+5750400-7700000)	83.685.786	149.017.445
010331	Dobanda de incasat,alte valori,avansuri de trezorerie (ct.5180701+5320100+5320200+5320300+5320400+5320500+5320600+5320800+5420100)	123.329	362.593
01035	Conturi la institutii de credit, BNR, casa in valuta (ct.5110101+5110102+5120102+5120402+5120502+5130102+5130202+5140102+5140202+5150102+5150202+5150302+5160102+5160202+5170102+5170202+5290102+5290202+5290302+5290902+5310402+5410102+5410202+5500102+5550102+5550202+5570202+5580102+5580202+5580302+5580303+5590102+5590202+5600102+5600103+5600402+5610102+5610103+5620102+5620103+5620402)	1.368.744	506.905
01040	Total disponibilitati si alte valori (rd.33+33.1+35+35.1)	85.177.859	149.886.943
01045	7.TOTAL ACTIVE CURENTE (rd.19+30+31+40+41+41.1+42)	418.422.669	334.920.932
01046	8.TOTAL ACTIVE (rd.15+45)	2.996.704.453	3.054.722.915
01052	1.Sume necurente - sume ce urmeaza a fi platite dupa o perioada mai mare de un an (ct.2690200+4010200+4030200+4040200+4050200+4280201+4620201+4620209+5090000), din care:	1.132.271	977.679

COD	DENUMIRE INDICATORI	SOLD LA INCEPUTUL PERIOADEI	SOLD LA SFARSITUL PERIOADEI
01053	Datorii comerciale (ct.4010200+4030200+4040200+4050200+4620201)	582.274	389.338
01055	3.Provizioane (ct.1510201+1510202+1510203+1510204+1510208)	27.868	34.243
01058	TOTAL DATORII NECURENTE (rd.52+54+55)	1.160.139	1.011.922
01060	1.Datorii comerciale, avansuri si alte decontari (ct.2690100+4010100+4030100+4040100+4050100+4080000+4190000+4620101+4620109+4730109+4810101+4810102+4810103+4810900+4830000+4840000+4890201+5090000+5120800), din care:	280.992.485	49.011.671
01061	Datorii comerciale si avansuri (ct.4010100+4030100+4040100+4050100+4080000+4190000+4620101), din care:	11.217.068	48.049.063
01062	2.Datorii catre bugete (ct.4310100+4310200+4310300+4310400+4310500+4310600+4310700+4370100+4370200+4370300+4400000+4410000+4420300+4420801+4440000+4460100+4460200+4480100+4550501+4550502+4550503+4620109+4670100+4670200+4670300+4670400+4670500+4670900+4730109+4810900),din care:	7.619.445	7.943.371
010631	Contributii sociale (ct.4310100+4310200+4310300+4310400+4310500+4310600+4310700+4370100+4370200+4370300)	2.382.091	2.546.896
01065	3.Datorii din operatiuni cu Fonduri externe nerambursabile si fonduri de la buget,alte datorii catre alte organisme internationale (ct.4500200+4500400+4500600+4510200+4510401+4510402+4510409+4510601+4510602+4510603+4510605+4510606+4510609+4520100+4520200+4530200+4540200+4540401+4540402+4540601+4540602+4540603+4550200+4550401+4550402+4550403+4550404+4550409+4560400+4580401+4580402+4580501+4580502+4590000+4620103+4730103+4760000)	59.016.335	100.806.234
01070	4.Imprumuturi pe termen scurt-sume ce urmeaza a fi platite intr-o perioada de pana la un an (ct.5180601+5180603+5180604+5180605+5180606+5180608+5180609+5180800+5190101+5190102+5190103+5190104+5190105+5190106+5190107+5190108+5190109+5190110+5190180+5190190)		67.531.296
01072	6.Salariile angajatilor (ct.4210000+4230000+4260000***+4260100+4270100+4270300***+4270301+4280101)	4.176.863	4.574.390
01073	7.Alte drepturi cuvenite altor categorii de persoane (pensii, indemnizatii de somaj, burse) (ct.4220100+4220200+4240000+4260000***+4260200+4270200+4270300***+4270302+4290000+4380000), din care:	869.548	1.146.470
01074	8.Venituri in avans (ct.4720000)	226.622	572.791
01078	10.TOTAL DATORII CURENTE (rd.60+62+65+70+71+72+73+74+75)	352.901.298	231.586.223
01079	11.TOTAL DATORII (rd.58+78)	354.061.437	232.598.145
01080	12.ACTIVE NETE = TOTAL ACTIVE - TOTAL DATORII = CAPITALURI PROPRII (rd.80=rd.46-79=rd.90)	2.642.643.016	2.822.124.770
01084	1.Rezerve, fonduri (ct.1000000+1000101+1000201+1000202+1000301+1000401+1000402+1010000+1020101+1020102+1020103***+1030000+1040101+1040102+1040103***+1050100+1050200+1050300+1050400+1050500+/-1060000+1320000+1330000)	2.397.331.683	2.466.007.122
01085	2.Rezultatul reportat (ct.1170000-sold creditor)	193.879.078	258.364.454
01087	4.Rezultatul patrimonial al exercitiului (ct.1210000-sold creditor)	51.432.255	97.753.194
01090	6.TOTAL CAPITALURI PROPRII (rd.84+85+86+87-88)	2.642.643.016	2.822.124.770

Conducatorul institutiei

Conducatorul compartimentului  
financiar contabil



CONTUL DE REZULTAT PATRIMONIAL

30.09.2023

pag.: 1 - lei -

COD	DENUMIRE INDICATORI	An precedent	An curent
02002	1.Venituri din impozite, taxe, contributi de asigurari si alte venituri ale bugetelor (ct.7300100+7300201+7300202+7300203+7310100+7310200+7320100+ 7330000+7340000+7350100+7350200+7350300+7350400+7350500+ 7350601+7350602+7360100+7390000+7450100+ 7450200+7450300+7450400+ 7450500+7450700+7450900+7460100+7460200+7460300+7460900)	170.706.423	215.529.827
02003	2.Venituri din activitati economice (ct.7210000+7220000+7510100+7510200+/-7090000*/+7090100/-7090200)	9.295.632	3.473.897
02004	3.Finantari, subventii, transferuri, alocatii bugetare cu destinatie speciala (ct.7510500+7710000+7720100+7720200+7740100+7740200+7750000+ 7760000+7780000+7790101+7790109)	34.146.827	131.964.076
02005	4.Alte venituri operationale (ct.7140000+7180000+7500000+7500100+7500200 +7510300+7510400+7810200+7810300+7810401+7810402+7770000)	13.312.986	15.082.188
02006	TOTAL VENITURI OPERATIONALE (rd.02+03+04+05)	227.461.868	366.049.988
02008	1.Salarii si contributiile sociale aferente angajatilor (ct.6410000+6420000+6450100+ 6450200+6450300+6450400+6450500+6450600+6450700+6450800+6460000+ 6470000)	57.109.819	66.351.801
02009	2.Subventii si transferuri (ct.6700000+6710000+6720000+6730000+6740000+ 6750000+6760000+6770000+6780000+6780100+6780200+6790000)	33.288.849	37.681.465
02010	3.Stocuri, consumabile, lucrari si servicii executate de terti (ct.6010000+6020100+ 6020200+6020300+6020400+6020500+6020600+6020700+6020800+6020900+ 6030000+6060000+6070000+6080000+6090000+6100000+6110000+6120000+ 6130000+6140000+6220000+6230000+6240100+6240200+6260000+6270000+ 6280000+6290100)	71.329.503	80.356.939
02011	4.Cheltuieli de capital, amortizari si provizioane (ct.6810100+ 6810200+6810300+6810401+6810402+6820101+6820109+ 6820200+6890100+6890200)	10.990.170	82.222.861
02012	5. Alte cheltuieli operationale (ct.6350100+6540000+6580101+6580109)	7.230.555	2.080.768
02013	TOTAL CHELTUIELI OPERATIONALE (rd.08+09+10+11+12)	179.847.855	268.693.834
02015	- EXCEDENT (rd.06-rd.13)	47.614.013	97.356.154
02017	IV. VENITURI FINANCIARE (ct.7610000+7630000+7640000+7650100+7650200+ 7660000+7670000+7680000+7690000+7860300+7860400)	3.890	2.609
02018	V. CHELTUIELI FINANCIARE (ct.6610000+6630000+6640000+6650100+6650200+ 6660000+6670000+6680000+6690000+6860300+6860400+6860800)	2.346	3.009
02020	- EXCEDENT (rd.17-rd.18)	1.544	
02021	- DEFICIT (rd.18-rd.17)		400
02023	- EXCEDENT (rd.15+20-16-21)	47.615.557	97.355.754
02025	VIII. VENITURI EXTRAORDINARE (ct.7910000)	3.738.541	411.579
02026	IX. CHELTUIELI EXTRAORDINARE (ct.6900000+6910000)		14.139
02028	- EXCEDENT (rd.25-rd.26)	3.738.541	397.440
020292	- EXCEDENT (rd.23+28-24-29)	51.354.098	97.753.194
02031	- EXCEDENT (rd.29.2-29.4)	51.354.098	97.753.194

Conducatorul institutiei

Conducatorul compartimentului  
financiar- contabil

SITUATIA FLUXURILOR DE TREZORERIE

30.09.2023

pag.: 1 - lei -

COD	DENUMIRE INDICATORI	Total	Casa ct. 5310101	Buget de stat ct. 5200100/7700000	Buget local ct. 5210100/7700000	Buget asigurarilor sociale de stat ct. 5250101+/5250102/7700000	Buget asigurarilor pentru sc.maj ct. 5740101+/5740102/7700000	Buget asigurarilor nationale unice de sanatate ct. 5710100/7700000	Buget Fond pentru mediu ct. 5750100/7700000	Buget trezoreria statului ct. 5240100/7700000	Buget institutiilor publice finantate integral din venituri proprii ct. 5600101/7700000	Buget institutiilor publice finantate din venituri proprii si subvenții ct. 5610101/7700000	Buget activitati finantate din venituri proprii si activitati de privatizare ct. 5620101/7700000	Buget imprumuturi interne si externe ct. 5130101+/5140101+/5160101+/5170101/7700000	Buget fonduri externe nerambursabile (sursa D) ct. 5150103/7700000	Alte disponibilitati (ct.5XX)
03002	1. Incasari	398.921.674	26.150.021		320.306.114											42.104.817
03003	2. Plati	227.886.269	26.100.778		167.771.564											14.526.699
03003	3. Numerar net din activitatea operationala (rd.02-rd.03)	172.035.405	49.243		152.534.556											23.578.124
03006	1. Incasari	232.224			232.224											
03007	2. Plati	106.935.970			105.994.461											
03008	3. Numerar net din activitatea de investitii (rd.06-07)	-106.703.746			-105.762.237											
03010	1. Incasari	67.531.286			61.419.212											
03012	3. Numerar net din activitatea de finantare (rd.10-rd.11)	67.531.286			61.419.212											
03013	IV.CRESTEREA (DESCRESTEREA) NETA DE NUMERAR SI ECHIVALENT DE NUMERAR (rd.04+rd.08+rd.12)	132.862.855	49.243		108.191.525											23.578.124
03014	V. NUMERAR SI ECHIVALENT DE NUMERAR LA INCEPUTUL ANULUI	81.685.786			76.306.886											663.065
030142	-sume utilizate/transferate din excedentul anului precedent	67.531.286			61.419.212											
03015	VI.NUMERAR SI ECHIVALENT DE NUMERAR LA SFARSITUL PERIOADEI (rd.13+rd.14+rd.14.1-rd.14.2-rd.14.3)	149.017.445	49.243		123.079.199											24.241.189

MUN. TG-JIU  
TREZORERIA  
SERVICIUL  
CONTABILITATE

Viza trezoreriei

Conducatorul compartimentului  
financiar- contabil

Conducatorul institutiei

SITUATIA FLUXURILOR DE TREZORERIE

30.09.2023

pag.: 1 - lei -

COD	DENUMIRE INDICATORI	Total	Casa in valuta	Alte disponibilitati
04002	1. Incasari	44.884.532		44.884.532
04003	2. Plati	45.747.689		45.747.689
04004	3. Numerar net din activitatea operationala (rd.02-rd.03)	-863.157		-863.157
04013	IV CRESTEREA (DESCRESTEREA) NETA DE NUMERAR SI ECHIVALENT DE NUMERAR (rd.04+rd.08+rd.12)	-863.157		-863.157
04014	V NUMERAR SI ECHIVALENT DE NUMERAR LA INCEPUTUL PERIOADEI	1.368.744		1.368.744
04015	1. Diferente de curs favorabile	2.266		2.266
04016	2. Diferente de curs nefavorabile	948		948
04017	VI NUMERAR SI ECHIVALENT DE NUMERAR LA FINELE PERIOADEI(rd.13+14+15-16)	506.905		506.905

Conducatorul institutiei



Conducatorul compartimentului  
financiar- contabil



## DISPONIBIL DIN MIJLOACE CU DESTINATIE SPECIALA

30.09.2023

- lei -

DENUMRE INDICATORI	COD	DISPONIBIL LA INCEPUTUL ANULUI	INCASARI	PLATI	DISPONIBIL LA SFARSITUL PERIOADEI
TOTAL (rd.02 la 15)	05001	257.387	23.244	77.085	203.546
- Sume primite ca donatii si sponsorizari (ct.5500101,ct.5500102/analitice distincte)	05002	2			2
- Garantii materiale retinute gestionarilor conform Legii nr.22/1969 (ct.5500101,ct.5500102/analitice distincte)	05003	257.385	23.244	77.085	203.544

Conducatorul institutiei,

Conducatorul compartimentului  
financiar-contabil



ANEXA 19 SITUATIA PLATILOR EFECTUATE SI A SUMELOR DECLARATE PENTRU COTA PARTE AFERENTA CHELTUIELILOR FINANTATE DIN FEN POSTADERARE CONSOLIDAT nivel Ordonator Principal de Credite

Perioada raportare: SEP-2023

SECTIUNEA A – Informatii generale

Denumire entitate publica: MUNICIPIUL TARGU JIU  
Sector Bugetar: 02.Bugetul local (administratie locala)

CIF entitate publica: 4956065

SECTIUNEA B – A. Integral de la buget – Situatia platilor efectuate si a sumelor declarate pentru cota parte aferenta cheltuielilor finantate din FEN postaderare

Cod ran d	Denumirea programului cu finantare UE / alti donatori	Plati efectuate in anul curent de la titlul 56 si 58	Din care:		Sume in curs de solicitare la rambursare afereinte cheltuielilor efectuate in anul curent	Sume in curs de rambursare afereinte cheltuielilor efectuate in anul curent	Sume solicitate la rambursare afereinte cheltuielilor efectuate in anul curent	Sume solicitate la rambursare afereinte cheltuielilor efectuate in anul curent afiliate in curs de autorizare	Sume rambursate afereinte cheltuielilor efectuate in anul curent	Sume neautorizate de management afereinte cheltuielilor efectuate in anul curent	Sume neautorizate de management afereinte cheltuielilor efectuate in anii anteriori	Prefinantare dedusa din sumele solicitate la rambursare afereinte cheltuielilor efectuate in anul curent	Prefinantare dedusa din sumele solicitate la rambursare afereinte cheltuielilor efectuate in anii anteriori	Sume rezultate din nereglu afereinte cheltuielilor efectuate in anul curent si in anii anteriori	Din care: Suma nereglu deduse din sumele solicitate la rambursare afereinte cheltuielilor efectuate in anul curent
			1	2											
A	B	0,00	0,00	0,00	0,00	0,00	0,00	0,00	0,00	0,00	0,00	0,00	0,00	0,00	0,00
1	Programa din Fondul Europeana de Dezvoltare Regionala (FEDR) (56.01)	0,00	0,00	0,00	0,00	0,00	0,00	0,00	0,00	0,00	0,00	0,00	0,00	0,00	0,00
2	Programa din Fondul Social European (FSE) (56.02)	0,00	0,00	0,00	0,00	0,00	0,00	0,00	0,00	0,00	0,00	0,00	0,00	0,00	0,00
3	Programa din Fondul de Coezitie (FC) (56.03)	0,00	0,00	0,00	0,00	0,00	0,00	0,00	0,00	0,00	0,00	0,00	0,00	0,00	0,00
4	Programa din Fondul Europeana Agricol de Dezvoltare Rurala (FEADR) (56.04)	0,00	0,00	0,00	0,00	0,00	0,00	0,00	0,00	0,00	0,00	0,00	0,00	0,00	0,00
5	Programa din Fondul Europeana pentru Pescuit (PEP) (56.05)	0,00	0,00	0,00	0,00	0,00	0,00	0,00	0,00	0,00	0,00	0,00	0,00	0,00	0,00
6	Programa din Fondul Europeana de Garantie Agricola (FEGA) (56.06)	0,00	0,00	0,00	0,00	0,00	0,00	0,00	0,00	0,00	0,00	0,00	0,00	0,00	0,00
7	Programa Instrumentul de Asistenta pentru Presedintie (IPA) (56.07)	0,00	0,00	0,00	0,00	0,00	0,00	0,00	0,00	0,00	0,00	0,00	0,00	0,00	0,00
8	Programa Instrumentul Europeana de Vecinatate si Parteneriat (ENPI) (56.08)	0,00	0,00	0,00	0,00	0,00	0,00	0,00	0,00	0,00	0,00	0,00	0,00	0,00	0,00
9	Sume aferente Fondului Europeana pentru Refugiati (56.09)	0,00	0,00	0,00	0,00	0,00	0,00	0,00	0,00	0,00	0,00	0,00	0,00	0,00	0,00
10	Sume aferente Fondului Europeana de Returmare (56.10)	0,00	0,00	0,00	0,00	0,00	0,00	0,00	0,00	0,00	0,00	0,00	0,00	0,00	0,00
11	Sume aferente Fondului Europeana de Integrare a resortisantilor tarilor terțe (56.11)	0,00	0,00	0,00	0,00	0,00	0,00	0,00	0,00	0,00	0,00	0,00	0,00	0,00	0,00
12	Sume aferente Fondului Frontierelor Externe (56.12)	0,00	0,00	0,00	0,00	0,00	0,00	0,00	0,00	0,00	0,00	0,00	0,00	0,00	0,00
14	Programa finantata din	0,00	0,00	0,00	0,00	0,00	0,00	0,00	0,00	0,00	0,00	0,00	0,00	0,00	0,00




Cod ran d	Denumirea programului cu finantare UE/ alii donatori	Plati efectuate in anul curent de la titlul 56 si 58	Din care: Plati efectuate pentru coa- partea FEN (alinea 02)	4	5=6+8+10+12+15	6	7	8	9	10	11	12	13	14	15
A	B			3=2-5											
15	Facilitatea de Tranziție (56.14) Alte programe comunitare finantate in perioada 2007-2013.(56.15)	0,00	0,00	0,00	0,00	0,00	0,00	0,00	0,00	0,00	0,00	0,00	0,00	0,00	0,00
16	Alte facilitati si instrumente postaderare (56.16)	0,00	0,00	0,00	0,00	0,00	0,00	0,00	0,00	0,00	0,00	0,00	0,00	0,00	0,00
17	Mecanismul financiar SEE (56.17)	0,00	0,00	0,00	0,00	0,00	0,00	0,00	0,00	0,00	0,00	0,00	0,00	0,00	0,00
18	Mecanismul financiar nonvegian (56.18)	0,00	0,00	0,00	0,00	0,00	0,00	0,00	0,00	0,00	0,00	0,00	0,00	0,00	0,00
19	Asistenta tehnica in cadru Programului Operational Asistenta Tehnica (56.19)	0,00	0,00	0,00	0,00	0,00	0,00	0,00	0,00	0,00	0,00	0,00	0,00	0,00	0,00
20	Asistenta tehnica in cadru programelor operationale, altele decat Programul Operational Asistenta Tehnica (56.20)	0,00	0,00	0,00	0,00	0,00	0,00	0,00	0,00	0,00	0,00	0,00	0,00	0,00	0,00
21	Programul de cooperare elvetiano-roman vizand reducerea disparitatilor economice si sociale din cadru Uniunii Europene extinse (56.25)	0,00	0,00	0,00	0,00	0,00	0,00	0,00	0,00	0,00	0,00	0,00	0,00	0,00	0,00
22	Fondul European de Ajutare la Globalizare (56.26)	0,00	0,00	0,00	0,00	0,00	0,00	0,00	0,00	0,00	0,00	0,00	0,00	0,00	0,00
23	Asistenta tehnica pentru mecanismele financiare SEE (56.27)	0,00	0,00	0,00	0,00	0,00	0,00	0,00	0,00	0,00	0,00	0,00	0,00	0,00	0,00
24	Fondul national pentru relatii bilaterale afarent mecanismilor financiare SEE (56.28)	0,00	0,00	0,00	0,00	0,00	0,00	0,00	0,00	0,00	0,00	0,00	0,00	0,00	0,00
25	Suma Afarente Fondului de Solidaritate al Uniunii Europene (56.40)	0,00	0,00	0,00	0,00	0,00	0,00	0,00	0,00	0,00	0,00	0,00	0,00	0,00	0,00
26	Fondul de ajutor destinat ctor mai defavorizate persoane (58.06)	0,00	0,00	0,00	0,00	0,00	0,00	0,00	0,00	0,00	0,00	0,00	0,00	0,00	0,00
27	Fondul pentru azil, migratie si integrare (FAMI) (58.07)	0,00	0,00	0,00	0,00	0,00	0,00	0,00	0,00	0,00	0,00	0,00	0,00	0,00	0,00
28	Fondul pentru securitate internă (FSI) (58.08)	0,00	0,00	0,00	0,00	0,00	0,00	0,00	0,00	0,00	0,00	0,00	0,00	0,00	0,00
29	Asistenta tehnica pentru fondurile in domeniul afacerilor interne (58.09)	0,00	0,00	0,00	0,00	0,00	0,00	0,00	0,00	0,00	0,00	0,00	0,00	0,00	0,00
30	Alte programe comunitare finantate in perioada 2014-2020 (58.15)	0,00	0,00	0,00	0,00	0,00	0,00	0,00	0,00	0,00	0,00	0,00	0,00	0,00	0,00
31	Alte facilitati si instrumente postaderare (58.16)	0,00	0,00	0,00	0,00	0,00	0,00	0,00	0,00	0,00	0,00	0,00	0,00	0,00	0,00
32	Programe din Fondul European de Dezvoltare Regională (FEDR) (58.01)	76.416.002,73	64.409.015,29	1.206.259,78	63.202.755,51	37.295.626,04	1.457.322,08	24.563.279,47	4.336.992,65	1.343.850,00	0,00	0,00	0,00	0,00	0,00
33	Programe din Fondul	0,00	0,00	0,00	0,00	0,00	0,00	0,00	14.620,00	0,00	0,00	0,00	0,00	0,00	0,00

Cod rand	Denumirea programului cu finantare UE/ alți donatori	Plati efectuate in anul curent de la titlul 56 si 58	Din care:		Suma in curs de solicitare la rambursare aferente cheltuielilor efectuate in anul curent	Suma in curs de solicitare la rambursare aferente cheltuielilor efectuate in anii anteriori	Suma solicitata la rambursare aferente cheltuielilor efectuate in curs de autorizare	Suma solicitata la rambursare aferente cheltuielilor efectuate in anii anteriori	Suma rambursata in anul curent	Suma rambursata aferente cheltuielilor efectuate in anul curent	Sume neautorizate de management aferente cheltuielilor efectuate in anii anteriori	Sume neautorizate de management aferente cheltuielilor efectuate in anul curent	Pretinutari dedusa din sumele solicitate la rambursare aferente cheltuielilor efectuate in anul curent	Pretinutari dedusa din sumele solicitate la rambursare aferente cheltuielilor efectuate in anii anteriori	Sume rezultate din neregui aferente cheltuielilor efectuate in anul curent si in anii anteriori	Din care: Suma rezultate din neregui deduse din sumele solicitate la rambursare aferente cheltuielilor efectuate in anul curent
			Plati efectuate pentru partea FEN (alinea 02)	2												
A	B	1	2	3=2-5	4	5=6+8+10+12+15	6	7	8	9	10	11	12	13	14	15
	Social European (FSE) (58.02)															
34	Programa din Fondul de Coeziune (FC) (58.03)	0,00	0,00	0,00	0,00	0,00	0,00	0,00	0,00	0,00	0,00	0,00	0,00	0,00	0,00	0,00
35	Programa din Fondul European Agricol de Dezvoltare Rurală (FEADR) (58.04)	0,00	0,00	0,00	0,00	0,00	0,00	0,00	0,00	0,00	0,00	0,00	0,00	0,00	0,00	0,00
36	Programul din Fondul European pentru Pescuit și Afaceri Maritime (PEPAM) (58.05)	0,00	0,00	0,00	0,00	0,00	0,00	0,00	0,00	0,00	0,00	0,00	0,00	0,00	0,00	0,00
37	Program Instrumental de Asistență pentru Preaderare (IPA II) (58.11)	0,00	0,00	0,00	0,00	0,00	0,00	0,00	0,00	0,00	0,00	0,00	0,00	0,00	0,00	0,00
38	Program Instrumental European de Vecinătate (ENI) (58.12)	0,00	0,00	0,00	0,00	0,00	0,00	0,00	0,00	0,00	0,00	0,00	0,00	0,00	0,00	0,00
39	Fondul European de Garantare Agricolă (FEAGA) (58.13)	0,00	0,00	0,00	0,00	0,00	0,00	0,00	0,00	0,00	0,00	0,00	0,00	0,00	0,00	0,00
40	Asistență tehnică în cadrul Programului Operațional Asistență Tehnică (58.14)	0,00	0,00	0,00	0,00	0,00	0,00	0,00	0,00	0,00	0,00	0,00	0,00	0,00	0,00	0,00
41	Asistență tehnică în cadrul programelor operaționale, altele decât Programul Operațional Asistență Tehnică (58.17)	0,00	0,00	0,00	0,00	0,00	0,00	0,00	0,00	0,00	0,00	0,00	0,00	0,00	0,00	0,00
42	Mecanismul pentru Interconectarea Europei (58.30)	0,00	0,00	0,00	0,00	0,00	0,00	0,00	0,00	0,00	0,00	0,00	0,00	0,00	0,00	0,00
43	Mecanismele financiare Spațial Economic European și Norwegian 2014-2021 (58.31)	0,00	0,00	0,00	0,00	0,00	0,00	0,00	0,00	0,00	0,00	0,00	0,00	0,00	0,00	0,00
44	Fondul pentru relații bilaterale aferent Mecanismelor financiare Spațial Economic European și Norwegian 2014-2021 (58.32)	0,00	0,00	0,00	0,00	0,00	0,00	0,00	0,00	0,00	0,00	0,00	0,00	0,00	0,00	0,00
45	Asistență tehnică aferentă Mecanismelor financiare Spațial Economic European și Norwegian 2014-2021 (58.33)	0,00	0,00	0,00	0,00	0,00	0,00	0,00	0,00	0,00	0,00	0,00	0,00	0,00	0,00	0,00
46	Programa finanțate din Fondul Social European Plus (FSE+), aferente cadrului financiar 2021-2027 (56.49)	0,00	0,00	0,00	0,00	0,00	0,00	0,00	0,00	0,00	0,00	0,00	0,00	0,00	0,00	0,00
50	Fondul pentru uzul, migrație și integrare 2021-2027 (FAMI) (56.58)	0,00	0,00	0,00	0,00	0,00	0,00	0,00	0,00	0,00	0,00	0,00	0,00	0,00	0,00	0,00

Cod rand	Denumirea programului cu finantare UE / alii donatori	Plati efectuate in anul curent de la titlul 56 si 58	Din care:		Plati efectuate pentru partea FEN (alineat 02)	Sume in curs de rambursare aferente cheltuielilor efectuate in anul curent	Sume in curs de rambursare in anul curent aferente cheltuielilor efectuate in anii anteriori	Sume solicitate la rambursare in anul curent	Sume solicitate la rambursare aferente cheltuielilor efectuate in curs de autorizare	Sume rambursate in anul curent aferente cheltuielilor efectuate in anii anteriori	Sume neautorizate de management cheltuielilor efectuate in anul curent	Sume neautorizate de management cheltuielilor efectuate in anii anteriori	Prefinantare dedusa din sumele rambursate aferente cheltuielilor efectuate in anul curent	Prefinantare dedusa din sumele rambursate aferente cheltuielilor efectuate in anii anteriori	Sume rezultate din nereglile aferente cheltuielilor efectuate in anul curent si in anii anteriori	Din care: Sume rezultate din nereglile deduse din sumele solicitate la rambursare aferente cheltuielilor efectuate in anul curent
			1	2												
A	B	0,00	0,00	0,00	0,00	0,00	0,00	0,00	0,00	0,00	0,00	0,00	0,00	0,00	0,00	0,00
51	Fondul pentru securitate internă 2021-2027 (FSI) (56.59)	0,00	0,00	0,00	0,00	0,00	0,00	0,00	0,00	0,00	0,00	0,00	0,00	0,00	0,00	0,00
52	Instrumentul de sprijin financiar pentru managementul fronturilor si politica de vize 2021-2027 (IMFV) (56.60)	0,00	0,00	0,00	0,00	0,00	0,00	0,00	0,00	0,00	0,00	0,00	0,00	0,00	0,00	0,00
53	Asistență tehnică pentru fondurile in domeniul atacurilor interne 2021-2027 (56.61)	0,00	0,00	0,00	0,00	0,00	0,00	0,00	0,00	0,00	0,00	0,00	0,00	0,00	0,00	0,00
54	Programme financiare din Fondul European de Dezvoltare Regională (FEDR), aferente cadrului financiar 2021-2027 (56.48)	0,00	0,00	0,00	0,00	0,00	0,00	0,00	0,00	0,00	0,00	0,00	0,00	0,00	0,00	0,00
55	Programme financiare din Fondul de Coeziune(FC), aferente cadrului financiar 2021-2027 (56.50)	0,00	0,00	0,00	0,00	0,00	0,00	0,00	0,00	0,00	0,00	0,00	0,00	0,00	0,00	0,00
56	Asistență tehnică in cadrul programelor operationale, atele decât Programul Operational Asistență Tehnică, aferentă cadrului financiar 2021-2027 (56.56)	0,00	0,00	0,00	0,00	0,00	0,00	0,00	0,00	0,00	0,00	0,00	0,00	0,00	0,00	0,00
57	Programme financiare din Fondul pentru o Tranziție Justă (FTJ), aferente cadrului financiar 2021-2027 (56.51)	0,00	0,00	0,00	0,00	0,00	0,00	0,00	0,00	0,00	0,00	0,00	0,00	0,00	0,00	0,00
58	Programme Instrumentul de asistentă pentru preaderare (IPA III) (56.65)	0,00	0,00	0,00	0,00	0,00	0,00	0,00	0,00	0,00	0,00	0,00	0,00	0,00	0,00	0,00
59	Programme Instrumentul de vecinătate, cooperare pentru dezvoltare și cooperare internă?ională - Europa globală (NDICI) (56.66)	0,00	0,00	0,00	0,00	0,00	0,00	0,00	0,00	0,00	0,00	0,00	0,00	0,00	0,00	0,00
60	Asistență Tehnică, aferentă cadrului financiar 2021-2027 (56.55)	0,00	0,00	0,00	0,00	0,00	0,00	0,00	0,00	0,00	0,00	0,00	0,00	0,00	0,00	0,00
61	Cheltuieli aferente proiectelor de infrastructură de transport implementate in parteneriat (56.75)	0,00	0,00	0,00	0,00	0,00	0,00	0,00	0,00	0,00	0,00	0,00	0,00	0,00	0,00	0,00
62	Instrumentul de redresare al Uniunii Europene (EURI) (58.41)	0,00	0,00	0,00	0,00	0,00	0,00	0,00	0,00	0,00	0,00	0,00	0,00	0,00	0,00	0,00
63	Sume aferente contractelor de finantare	0,00	0,00	0,00	0,00	0,00	0,00	0,00	0,00	0,00	0,00	0,00	0,00	0,00	0,00	0,00

Cod ran d	Denumirea programului cu finantare UE / alti donatori	Din care:		Din care:														
		Plati efectuate in anul curent de la titlul 56 si 58	Plati efectuate pentru coa- partea FEN (alinea 02)	1	2	3=2+3	4	5=6+8+10+12+15	6	7	8	9	10	11	12	13	14	15
A	incheiate in conditiile O.U.G. 109/2012, conform art.III din O.G 22/2023 (56,76)																	
64	Total (64=1+2+37+4+5+6+7+8 +9+10+11+12+14+15+ 16+17+18+19+20+21+2 27+23+24+25+26+27+2 8+29+30+31+32+33+34 3+35+36+37+38+39+40 +41+42+43+44+45+46+ +50+51+52+53+54+55+ 56+57+58+59+60+61+6 2+63)	76.416.002,73	64.409.015,29	1.206.259,78	243.504,44	63.202.755,51	37.295.626,04	1.457.322,08	24.563.279,47	4.351.612,65	1.343.850,00	0,00	0,00	0,00	0,00	0,00	0,00	0,00

Debitor principal de credit  
 Burchan  
 Marcel Simentari Romanescu  
 Conducator compartiment finantari contabile  
 Seful este autentic  
 R.C. Marea Virginia  
 Buxta  
 Ruf



MINISTERUL FINANTELOR

ANEXA 27 SITUATIA PLATILOR EFECTUATE DIN FONDURI EXTERNE  
NERAMBURSABILE POSTADERARE (TITLUL 56, TITLUL 58 SI TITLUL 60)

CONSOLIDAT nivel Ordonator Principal de Credite

Perioada raportare: SEP-2023

SECTIUNEA A – Informatii generale

Denumire entitate publica: **MUNICIPIUL TARGU JIU**  
Sector Bugetar: **02.Bugetul local (administratie locala)**

CIF entitate publica: **4956065**

Indicator: **650401 - Invatamant secundar inferior**

- lei -

Cod rand	Denumire indicatori	TOTAL SURSE DE FINANTARE	Din care:							Bugetul Fondului pentru Mediu (I)
			Finantare integrala din buget (A)	Credite externe (B)	Credite interne (C)	Fonduri externe nerambursabile (D)	Activitati finantate integral din venituri proprii (E)	Integral venituri proprii (F)	Venituri proprii si subventii (G)	
A	B	1=2+..+9	2	3	4	5	6	7	8	9
1	Total plati (titlul VIII cod 56+ titlul X cod 58) (rd.2+rd.11)	2.036.156,02	2.036.156,02	0,00	0,00	0,00	0,00	0,00	0,00	0,00
2	Total plati (titlul VIII cod 56) (rd.3 la rd.10)	0,00	0,00	0,00	0,00	0,00	0,00	0,00	0,00	0,00
3	Cheltuieli de personal (titlu I)	0,00	0,00	0,00	0,00	0,00	0,00	0,00	0,00	0,00
4	Bunuri si servicii(II)	0,00	0,00	0,00	0,00	0,00	0,00	0,00	0,00	0,00
5	Subventii (titlu IV)	0,00	0,00	0,00	0,00	0,00	0,00	0,00	0,00	0,00



Cod rand	Denumire indicatori	TOTAL SURSE DE FINANTARE	Din care:							Bugetul Fondului pentru Mediu (I)
			Finantare integrala din buget (A)	Credite externe (B)	Credite interne (C)	Fonduri externe nerambursabile (D)	Activitati finantate integral din venituri proprii (E)	Integral venituri proprii (F)	Venituri proprii si subventii (G)	
A	B	I=2+..+9	2	3	4	5	6	7	8	9
6	Transferuri intre unitati ale administratiei publice (titlu VI)	0,00	0,00	0,00	0,00	0,00	0,00	0,00	0,00	0,00
7	Alte transferuri (titlu VII)	0,00	0,00	0,00	0,00	0,00	0,00	0,00	0,00	0,00
8	Asistenta sociala (titlu IX)	0,00	0,00	0,00	0,00	0,00	0,00	0,00	0,00	0,00
9	Alte cheltuieli (titlu XI)	0,00	0,00	0,00	0,00	0,00	0,00	0,00	0,00	0,00
10	Active nefinanciare (titlu XV)	0,00	0,00	0,00	0,00	0,00	0,00	0,00	0,00	0,00
11	Total plati (titlul X cod 58) (rd.12 la rd.19)	2.036.156,02	2.036.156,02	0,00	0,00	0,00	0,00	0,00	0,00	0,00
12	Cheltuieli de personal (titlul I)	0,00	0,00	0,00	0,00	0,00	0,00	0,00	0,00	0,00
13	Bunuri si servicii (titlul II)	0,00	0,00	0,00	0,00	0,00	0,00	0,00	0,00	0,00
14	Subventii (titlul IV)	0,00	0,00	0,00	0,00	0,00	0,00	0,00	0,00	0,00
15	Transferuri intre unitati ale administratiei publice (titlul VI)	0,00	0,00	0,00	0,00	0,00	0,00	0,00	0,00	0,00
16	Alte transferuri (titlul VII)	0,00	0,00	0,00	0,00	0,00	0,00	0,00	0,00	0,00
17	Asistenta sociala (titlul IX)	0,00	0,00	0,00	0,00	0,00	0,00	0,00	0,00	0,00

Cod rand	Denumire indicatori	TOTAL SURSE DE FINANTARE	Din care:							Bugetul Fondului pentru Mediu (I)
			Finantare integrala din buget (A)	Credite externe (B)	Credite interne (C)	Fonduri externe nerambursabile (D)	Activitati finantate integral din venituri proprii (E)	Integral venituri proprii (F)	Venituri proprii si subventii (G)	
A	B	1=2+..+9	2	3	4	5	6	7	8	9
18	Alte cheltuieli (titlul XI)	0,00	0,00	0,00	0,00	0,00	0,00	0,00	0,00	0,00
19	Active nefinanciare (titlul XV)	2.036.156,02	2.036.156,02	0,00	0,00	0,00	0,00	0,00	0,00	0,00
20	Total plati (titlul XII cod 60) (rd.21 la rd.28)	0,00	0,00	0,00	0,00	0,00	0,00	0,00	0,00	0,00
21	Cheltuieli de personal (titlul I)	0,00	0,00	0,00	0,00	0,00	0,00	0,00	0,00	0,00
22	Bunuri si servicii (titlul II)	0,00	0,00	0,00	0,00	0,00	0,00	0,00	0,00	0,00
23	Subventii (titlul IV)	0,00	0,00	0,00	0,00	0,00	0,00	0,00	0,00	0,00
24	Transferuri între unitati ale administratiei publice (titlul VI)	0,00	0,00	0,00	0,00	0,00	0,00	0,00	0,00	0,00
25	Alte transferuri (titlul VII)	0,00	0,00	0,00	0,00	0,00	0,00	0,00	0,00	0,00
26	Asistenta sociala (titlul IX)	0,00	0,00	0,00	0,00	0,00	0,00	0,00	0,00	0,00
27	Alte cheltuieli (titlul XI)	0,00	0,00	0,00	0,00	0,00	0,00	0,00	0,00	0,00
28	Active nefinanciare (titlul XV)	0,00	0,00	0,00	0,00	0,00	0,00	0,00	0,00	0,00

Indicator: 650402 - Invatamant secundar superior

- lei -

Cod rand	Denumire indicatori	TOTAL SURSE DE FINANTARE	Din care:							Buzetul Fondului pentru Mediu (I)	
			Finantare integrala din buget (A)	Credite externe (B)	Credite interne (C)	Fonduri externe nerambursabile (D)	Activitati finantate integral din venituri proprii (E)	Integral venituri proprii (F)	Venituri proprii si subventii (G)		
A	B	1=2+..+9	2	3	4	5	6	7	8	9	
1	Total plati (titlul VIII cod 56+ titlul X cod 58) (rd.2+rd.11)	19.013,68	0,00	0,00	0,00	19.013,68	0,00	0,00	0,00	0,00	0,00
2	Total plati (titlul VIII cod 56) (rd.3 la rd.10)	0,00	0,00	0,00	0,00	0,00	0,00	0,00	0,00	0,00	0,00
3	Cheltuieli de personal (titlu I)	0,00	0,00	0,00	0,00	0,00	0,00	0,00	0,00	0,00	0,00
4	Bunuri si servicii(II)	0,00	0,00	0,00	0,00	0,00	0,00	0,00	0,00	0,00	0,00
5	Subventii (titlu IV)	0,00	0,00	0,00	0,00	0,00	0,00	0,00	0,00	0,00	0,00
6	Transferuri intre unitati ale administratiei publice (titlu VI)	0,00	0,00	0,00	0,00	0,00	0,00	0,00	0,00	0,00	0,00
7	Alte transferuri (titlu VII)	0,00	0,00	0,00	0,00	0,00	0,00	0,00	0,00	0,00	0,00
8	Asistenta sociala (titlu IX)	0,00	0,00	0,00	0,00	0,00	0,00	0,00	0,00	0,00	0,00
9	Alte cheltuieli (titlu XI)	0,00	0,00	0,00	0,00	0,00	0,00	0,00	0,00	0,00	0,00
10	Active nefinanciare (titlu XV)	0,00	0,00	0,00	0,00	0,00	0,00	0,00	0,00	0,00	0,00
11	Total plati (titlul X cod 58) (rd.12 la rd.19)	19.013,68	0,00	0,00	0,00	19.013,68	0,00	0,00	0,00	0,00	0,00
12	Cheltuieli de personal (titlu I)	17.383,00	0,00	0,00	0,00	17.383,00	0,00	0,00	0,00	0,00	0,00

Cod rand	Denumire indicatori	TOTAL SURSE DE FINANTARE	Din care:							Buzetul Fondului pentru Mediu (I)
			Finantare integrala din buget (A)	Credite externe (B)	Credite interne (C)	Fonduri externe nerambursabile (D)	Activitati finantate integral din venituri proprii (E)	Integral venituri proprii (F)	Venituri proprii si subventii (G)	
A	B	I=2+..+9	2	3	4	5	6	7	8	9
13	Bunuri si servicii (titlul II)	1.630,68	0,00	0,00	0,00	1.630,68	0,00	0,00	0,00	0,00
14	Subventii (titlul IV)	0,00	0,00	0,00	0,00	0,00	0,00	0,00	0,00	0,00
15	Transferuri între unitati ale administratiei publice (titlul VI)	0,00	0,00	0,00	0,00	0,00	0,00	0,00	0,00	0,00
16	Alte transferuri (titlul VII)	0,00	0,00	0,00	0,00	0,00	0,00	0,00	0,00	0,00
17	Asistenta sociala (titlul IX)	0,00	0,00	0,00	0,00	0,00	0,00	0,00	0,00	0,00
18	Alte cheltuieli (titlul XI)	0,00	0,00	0,00	0,00	0,00	0,00	0,00	0,00	0,00
19	Active nefinanciare (titlul XV)	0,00	0,00	0,00	0,00	0,00	0,00	0,00	0,00	0,00
20	Total plati (titlul XII cod 60) (rd.21 la rd.28)	0,00	0,00	0,00	0,00	0,00	0,00	0,00	0,00	0,00
21	Cheltuieli de personal (titlul I)	0,00	0,00	0,00	0,00	0,00	0,00	0,00	0,00	0,00
22	Bunuri si servicii (titlul II)	0,00	0,00	0,00	0,00	0,00	0,00	0,00	0,00	0,00
23	Subventii (titlul IV)	0,00	0,00	0,00	0,00	0,00	0,00	0,00	0,00	0,00
24	Transferuri între unitati ale administratiei publice (titlul VI)	0,00	0,00	0,00	0,00	0,00	0,00	0,00	0,00	0,00



Cod rand	Denumire indicatori	TOTAL SURSE DE FINANTARE	Din care:							Bugetul Fondului pentru Mediu (I)
			Finantare integrala din buget (A)	Credite externe (B)	Credite interne (C)	Fonduri externe nerambursabile (D)	Activitati finantate integral din venituri proprii (E)	Integral venituri proprii (F)	Venituri proprii si subventii (G)	
A	B	1=2+...+9	2	3	4	5	6	7	8	9
25	Alte transferuri (titlul VII)	0,00	0,00	0,00	0,00	0,00	0,00	0,00	0,00	0,00
26	Asistenta sociala (titlul IX)	0,00	0,00	0,00	0,00	0,00	0,00	0,00	0,00	0,00
27	Alte cheltuieli (titlul XI)	0,00	0,00	0,00	0,00	0,00	0,00	0,00	0,00	0,00
28	Active nefinanciare (titlul XV)	0,00	0,00	0,00	0,00	0,00	0,00	0,00	0,00	0,00

Indicator: 670503 - Intretinere gradini publice, parcuri, zone verzi, baze sportive si de agrement

- lei -

Cod rand	Denumire indicatori	TOTAL SURSE DE FINANTARE	Din care:							Bugetul Fondului pentru Mediu (I)
			Finantare integrala din buget (A)	Credite externe (B)	Credite interne (C)	Fonduri externe nerambursabile (D)	Activitati finantate integral din venituri proprii (E)	Integral venituri proprii (F)	Venituri proprii si subventii (G)	
A	B	1=2+...+9	2	3	4	5	6	7	8	9
1	Total plati (titlul VIII cod 56+ titlul X cod 58) (rd.2+rd.11)	3.906.528,15	3.906.528,15	0,00	0,00	0,00	0,00	0,00	0,00	0,00
2	Total plati (titlul VIII cod 56) (rd.3 la rd.10)	0,00	0,00	0,00	0,00	0,00	0,00	0,00	0,00	0,00
3	Cheltuieli de personal (titlu I)	0,00	0,00	0,00	0,00	0,00	0,00	0,00	0,00	0,00
4	Bunuri si servicii(II)	0,00	0,00	0,00	0,00	0,00	0,00	0,00	0,00	0,00
	Subventii (titlu IV)	0,00	0,00	0,00	0,00	0,00	0,00	0,00	0,00	0,00



Cod rand	Denumire indicatori	TOTAL SURSE DE FINANTARE	Din care:							Bugetul Fondului pentru Mediu (I)
			Finantare integrala din buget (A)	Credite externe (B)	Credite interne (C)	Fonduri externe nerambursabile (D)	Activitati finantate integral din venituri proprii (E)	Integral venituri proprii (F)	Venituri proprii si subventii (G)	
A	B	1=2+..+9	2	3	4	5	6	7	8	9
5	Transferuri intre unitati ale administratiei publice (titlu VI)	0,00	0,00	0,00	0,00	0,00	0,00	0,00	0,00	0,00
6	Alte transferuri (titlu VII)	0,00	0,00	0,00	0,00	0,00	0,00	0,00	0,00	0,00
7	Asistenta sociala (titlu IX)	0,00	0,00	0,00	0,00	0,00	0,00	0,00	0,00	0,00
8	Alte cheltuieli (titlu XI)	0,00	0,00	0,00	0,00	0,00	0,00	0,00	0,00	0,00
9	Active nefinanciare (titlu XV)	0,00	0,00	0,00	0,00	0,00	0,00	0,00	0,00	0,00
10	Total plati (titlul X cod 58) (rd.12 la rd.19)	3.906.528,15	3.906.528,15	0,00	0,00	0,00	0,00	0,00	0,00	0,00
11	Cheltuieli de personal (titlu I)	0,00	0,00	0,00	0,00	0,00	0,00	0,00	0,00	0,00
12	Bunuri si servicii (titlu II)	0,00	0,00	0,00	0,00	0,00	0,00	0,00	0,00	0,00
13	Subventii (titlul IV)	0,00	0,00	0,00	0,00	0,00	0,00	0,00	0,00	0,00
14	Transferuri intre unitati ale administratiei publice (titlulVI)	0,00	0,00	0,00	0,00	0,00	0,00	0,00	0,00	0,00
15	Alte transferuri (titlulVII)	0,00	0,00	0,00	0,00	0,00	0,00	0,00	0,00	0,00
16	Asistenta sociala	0,00	0,00	0,00	0,00	0,00	0,00	0,00	0,00	0,00

Cod rand	Denumire indicatori	TOTAL SURSE DE FINANTARE	Din care:							Bugetul Fondului pentru Mediu (I)
			Finantare integrala din buget (A)	Credite externe (B)	Credite interne (C)	Fonduri externe nerambursabile (D)	Activitati finantate integral din venituri proprii (E)	Integral venituri proprii (F)	Venituri proprii si subventii (G)	
A	B	1=2+...+9	2	3	4	5	6	7	8	9
17	(titlul IX)									
18	Alte cheltuieli (titlul XI)	0,00	0,00	0,00	0,00	0,00	0,00	0,00	0,00	0,00
19	Active nefinanciare (titlul XV)	3.906.528,15	3.906.528,15	0,00	0,00	0,00	0,00	0,00	0,00	0,00
20	Total plati (titlul XII cod 60) (rd.21 la rd.28)	0,00	0,00	0,00	0,00	0,00	0,00	0,00	0,00	0,00
21	Cheltuieli de personal (titlul I)	0,00	0,00	0,00	0,00	0,00	0,00	0,00	0,00	0,00
22	Bunuri si servicii (titlul II)	0,00	0,00	0,00	0,00	0,00	0,00	0,00	0,00	0,00
23	Subventii (titlul IV)	0,00	0,00	0,00	0,00	0,00	0,00	0,00	0,00	0,00
24	Transferuri între unitati ale administratiei publice (titlul VI)	0,00	0,00	0,00	0,00	0,00	0,00	0,00	0,00	0,00
25	Alte transferuri (titlul VII)	0,00	0,00	0,00	0,00	0,00	0,00	0,00	0,00	0,00
26	Asistenta sociala (titlul IX)	0,00	0,00	0,00	0,00	0,00	0,00	0,00	0,00	0,00
27	Alte cheltuieli (titlul XI)	0,00	0,00	0,00	0,00	0,00	0,00	0,00	0,00	0,00
28	Active nefinanciare (titlul XV)	0,00	0,00	0,00	0,00	0,00	0,00	0,00	0,00	0,00

Indicator: 700600 - Iluminat public si electrificari

- lei -

Cod rand	Denumire indicatori	TOTAL SURSE DE FINANTARE	Din care:							Bugetul Fondului pentru Mediu (I)
			Finantare integrala din buget (A)	Credite externe (B)	Credite interne (C)	Fonduri externe nerambursabile (D)	Activitati finantate integral din venituri proprii (E)	Integral venituri proprii (F)	Venituri proprii si subventii (G)	
A	B	I=2+...+9	2	3	4	5	6	7	8	9
1	Total plati (titlul VIII cod 56+ titlul X cod 58) (rd.2+rd.11)	3.391.572,31	3.391.572,31	0,00	0,00	0,00	0,00	0,00	0,00	0,00
2	Total plati (titlul VIII cod 56) (rd.3 la rd.10)	0,00	0,00	0,00	0,00	0,00	0,00	0,00	0,00	0,00
3	Cheltuieli de personal (titlu I)	0,00	0,00	0,00	0,00	0,00	0,00	0,00	0,00	0,00
4	Bunuri si servicii(II)	0,00	0,00	0,00	0,00	0,00	0,00	0,00	0,00	0,00
5	Subventii (titlu IV)	0,00	0,00	0,00	0,00	0,00	0,00	0,00	0,00	0,00
6	Transferuri intre unitati ale administratiei publice (titlu VI)	0,00	0,00	0,00	0,00	0,00	0,00	0,00	0,00	0,00
7	Alte transferuri (titlu VII)	0,00	0,00	0,00	0,00	0,00	0,00	0,00	0,00	0,00
8	Asistenta sociala (titlu IX)	0,00	0,00	0,00	0,00	0,00	0,00	0,00	0,00	0,00
9	Alte cheltuieli (titlu XI)	0,00	0,00	0,00	0,00	0,00	0,00	0,00	0,00	0,00
10	Active nefinanciare (titlu XV)	0,00	0,00	0,00	0,00	0,00	0,00	0,00	0,00	0,00
11	Total plati (titlul X cod 58) (rd.12 la rd.19)	3.391.572,31	3.391.572,31	0,00	0,00	0,00	0,00	0,00	0,00	0,00
12	Cheltuieli de personal (titlu I)	0,00	0,00	0,00	0,00	0,00	0,00	0,00	0,00	0,00

Cod rand	Denumire indicatori	TOTAL SURSE DE FINANTARE	Din care:							Bugetul Fondului pentru Mediu (I)
			Finantare integrala din buget (A)	Credite externe (B)	Credite interne (C)	Fonduri externe nerambursabile (D)	Activitati finantate integral din venituri proprii (E)	Integral venituri proprii (F)	Venituri proprii si subventii (G)	
A	B	1=2+..+9	2	3	4	5	6	7	8	9
13	Bunuri si servicii (titlul II)	0,00	0,00	0,00	0,00	0,00	0,00	0,00	0,00	0,00
14	Subventii (titlul IV)	0,00	0,00	0,00	0,00	0,00	0,00	0,00	0,00	0,00
15	Transferuri între unitati ale administratiei publice (titlul VI)	0,00	0,00	0,00	0,00	0,00	0,00	0,00	0,00	0,00
16	Alte transferuri (titlul VII)	0,00	0,00	0,00	0,00	0,00	0,00	0,00	0,00	0,00
17	Asistenta sociala (titlul IX)	0,00	0,00	0,00	0,00	0,00	0,00	0,00	0,00	0,00
18	Alte cheltuieli (titlul XI)	0,00	0,00	0,00	0,00	0,00	0,00	0,00	0,00	0,00
19	Active nefinanciare (titlul XV)	3.391.572,31	3.391.572,31	0,00	0,00	0,00	0,00	0,00	0,00	0,00
20	Total plati (titlul XII cod 60) (rd.21 la rd.28)	0,00	0,00	0,00	0,00	0,00	0,00	0,00	0,00	0,00
21	Cheltuieli de personal (titlul I)	0,00	0,00	0,00	0,00	0,00	0,00	0,00	0,00	0,00
22	Bunuri si servicii (titlul II)	0,00	0,00	0,00	0,00	0,00	0,00	0,00	0,00	0,00
23	Subventii (titlul IV)	0,00	0,00	0,00	0,00	0,00	0,00	0,00	0,00	0,00
24	Transferuri între unitati ale administratiei publice (titlul VI)	0,00	0,00	0,00	0,00	0,00	0,00	0,00	0,00	0,00



Cod rand	Denumire indicatori	TOTAL SURSE DE FINANTARE	Din care:							Bugetul Fondului pentru Mediu (I)
			Finantare integrala din buget (A)	Credite externe (B)	Credite interne (C)	Fonduri externe nerambursabile (D)	Activitati finantate integral din venituri proprii (E)	Integral venituri proprii (F)	Venituri proprii si subventii (G)	
A	B	I=2+..+9	2	3	4	5	6	7	8	9
25	Alte transferuri (titlul VII)	0,00	0,00	0,00	0,00	0,00	0,00	0,00	0,00	0,00
26	Asistenta sociala (titlul IX)	0,00	0,00	0,00	0,00	0,00	0,00	0,00	0,00	0,00
27	Alte cheltuieli (titlul XI)	0,00	0,00	0,00	0,00	0,00	0,00	0,00	0,00	0,00
28	Active nefinanciare (titlul XV)	0,00	0,00	0,00	0,00	0,00	0,00	0,00	0,00	0,00

Indicator: 840302 - Transport in comun

- lei -

Cod rand	Denumire indicatori	TOTAL SURSE DE FINANTARE	Din care:							Bugetul Fondului pentru Mediu (I)
			Finantare integrala din buget (A)	Credite externe (B)	Credite interne (C)	Fonduri externe nerambursabile (D)	Activitati finantate integral din venituri proprii (E)	Integral venituri proprii (F)	Venituri proprii si subventii (G)	
A	B	I=2+..+9	2	3	4	5	6	7	8	9
1	Total plati (titlul VIII cod 56+ titlul X cod 58) (rd.2+rd.11)	64.931.052,71	64.931.052,71	0,00	0,00	0,00	0,00	0,00	0,00	0,00
2	Total plati (titlul VIII cod 56) (rd.3 la rd.10)	0,00	0,00	0,00	0,00	0,00	0,00	0,00	0,00	0,00
3	Cheltuieli de personal (titlu I)	0,00	0,00	0,00	0,00	0,00	0,00	0,00	0,00	0,00
4	Bunuri si servicii(II)	0,00	0,00	0,00	0,00	0,00	0,00	0,00	0,00	0,00
	Subventii (titlu IV)	0,00	0,00	0,00	0,00	0,00	0,00	0,00	0,00	0,00



Cod rand	Denumire indicatori	TOTAL SURSE DE FINANTARE	Din care:							Bugetul Fondului pentru Mediu (I)
			Finantare integrala din buget (A)	Credite externe (B)	Credite interne (C)	Fonduri externe nerambursabile (D)	Activitati finantate integral din venituri proprii (E)	Integral venituri proprii (F)	Venituri proprii si subventii (G)	
A	B	1=2+..+9	2	3	4	5	6	7	8	9
5	Transferuri intre unitati ale administratiei publice (titlu VI)	0,00	0,00	0,00	0,00	0,00	0,00	0,00	0,00	0,00
6	Alte transferuri (titlu VII)	0,00	0,00	0,00	0,00	0,00	0,00	0,00	0,00	0,00
7	Asistenta sociala (titlu IX)	0,00	0,00	0,00	0,00	0,00	0,00	0,00	0,00	0,00
8	Alte cheltuieli (titlu XI)	0,00	0,00	0,00	0,00	0,00	0,00	0,00	0,00	0,00
9	Active nefinanciare (titlu XV)	0,00	0,00	0,00	0,00	0,00	0,00	0,00	0,00	0,00
10	Total plati (titlul X cod 58) (rd.12 la rd.19)	64.931.052,71	64.931.052,71	0,00	0,00	0,00	0,00	0,00	0,00	0,00
11	Cheltuieli de personal (titlu I)	0,00	0,00	0,00	0,00	0,00	0,00	0,00	0,00	0,00
12	Bunuri si servicii (titlu II)	0,00	0,00	0,00	0,00	0,00	0,00	0,00	0,00	0,00
13	Subventii (titlul IV)	0,00	0,00	0,00	0,00	0,00	0,00	0,00	0,00	0,00
14	Transferuri intre unitati ale administratiei publice (titlulVI)	0,00	0,00	0,00	0,00	0,00	0,00	0,00	0,00	0,00
15	Alte transferuri (titlulVII)	0,00	0,00	0,00	0,00	0,00	0,00	0,00	0,00	0,00
16	Asistenta sociala	0,00	0,00	0,00	0,00	0,00	0,00	0,00	0,00	0,00

Cod rand	Denumire indicatori	TOTAL SURSE DE FINANTARE	Din care:							Bugetul Fondului pentru Mediu (I)
			Finantare integrala din buget (A)	Credite externe (B)	Credite interne (C)	Fonduri externe nerambursabile (D)	Activitati finantate integral din venituri proprii (E)	Integral venituri proprii (F)	Venituri proprii si subventii (G)	
A	B	1=2+...+9	2	3	4	5	6	7	8	9
17	(titlul IX)									
18	Alte cheltuieli (titlul XI)	0,00	0,00	0,00	0,00	0,00	0,00	0,00	0,00	0,00
19	Active nefinanciare (titlul XV)	64.931.052,71	64.931.052,71	0,00	0,00	0,00	0,00	0,00	0,00	0,00
20	Total plati (titlul XII cod 60) (rd.21 la rd.28)	0,00	0,00	0,00	0,00	0,00	0,00	0,00	0,00	0,00
21	Cheltuieli de personal (titlul I)	0,00	0,00	0,00	0,00	0,00	0,00	0,00	0,00	0,00
22	Bunuri si servicii (titlul II)	0,00	0,00	0,00	0,00	0,00	0,00	0,00	0,00	0,00
23	Subventii (titlul IV)	0,00	0,00	0,00	0,00	0,00	0,00	0,00	0,00	0,00
24	Transferuri între unitati ale administratiei publice (titlul VI)	0,00	0,00	0,00	0,00	0,00	0,00	0,00	0,00	0,00
25	Alte transferuri (titlul VII)	0,00	0,00	0,00	0,00	0,00	0,00	0,00	0,00	0,00
26	Asistenta sociala (titlul IX)	0,00	0,00	0,00	0,00	0,00	0,00	0,00	0,00	0,00
27	Alte cheltuieli (titlul XI)	0,00	0,00	0,00	0,00	0,00	0,00	0,00	0,00	0,00
28	Active nefinanciare (titlul XV)	0,00	0,00	0,00	0,00	0,00	0,00	0,00	0,00	0,00

Indicator: 840303 - Strazi

- lei -

Cod rand	Denumire indicatori	TOTAL SURSE DE FINANTARE	Din care:							Bugetul Fondului pentru Mediu (I)
			Finantare integrala din buget (A)	Credite externe (B)	Credite interne (C)	Fonduri externe nerambursabile (D)	Activitati finantate integral din venituri proprii (E)	Integral venituri proprii (F)	Venituri proprii si subventii (G)	
A	B	I=2+...+9	2	3	4	5	6	7	8	9
1	Total plati (titlul VIII cod 56+ titlul X cod 58) (rd.2+rd.11)	2.150.693,54	2.150.693,54	0,00	0,00	0,00	0,00	0,00	0,00	0,00
2	Total plati (titlul VIII cod 56) (rd.3 la rd.10)	0,00	0,00	0,00	0,00	0,00	0,00	0,00	0,00	0,00
3	Cheltuieli de personal (titlu I)	0,00	0,00	0,00	0,00	0,00	0,00	0,00	0,00	0,00
4	Bunuri si servicii(II)	0,00	0,00	0,00	0,00	0,00	0,00	0,00	0,00	0,00
5	Subventii (titlu IV)	0,00	0,00	0,00	0,00	0,00	0,00	0,00	0,00	0,00
6	Transferuri intre unitati ale administratiei publice (titlu VI)	0,00	0,00	0,00	0,00	0,00	0,00	0,00	0,00	0,00
7	Alte transferuri (titlu VII)	0,00	0,00	0,00	0,00	0,00	0,00	0,00	0,00	0,00
8	Asistenta sociala (titlu IX)	0,00	0,00	0,00	0,00	0,00	0,00	0,00	0,00	0,00
9	Alte cheltuieli (titlu XI)	0,00	0,00	0,00	0,00	0,00	0,00	0,00	0,00	0,00
10	Active nefinanciare (titlu XV)	0,00	0,00	0,00	0,00	0,00	0,00	0,00	0,00	0,00
11	Total plati (titlul X cod 58) (rd.12 la rd.19)	2.150.693,54	2.150.693,54	0,00	0,00	0,00	0,00	0,00	0,00	0,00
12	Cheltuieli de personal (titlu I)	0,00	0,00	0,00	0,00	0,00	0,00	0,00	0,00	0,00

Cod rand	Denumire indicatori	TOTAL SURSE DE FINANTARE	Din care:								
			Finantare integrala din buget (A)	Credite externe (B)	Credite interne (C)	Fonduri externe nerambursabile (D)	Activitati finantate integral din venituri proprii (E)	Integral venituri proprii (F)	Venituri proprii si subventii (G)	Bugetul Fondului pentru Mediu (I)	
A	B	1=2+...+9	2	3	4	5	6	7	8	9	
13	Bunuri si servicii (titlul II)	0,00	0,00	0,00	0,00	0,00	0,00	0,00	0,00	0,00	
14	Subventii (titlul IV)	0,00	0,00	0,00	0,00	0,00	0,00	0,00	0,00	0,00	
15	Transferuri intre unitati ale administratiei publice (titlul VI)	0,00	0,00	0,00	0,00	0,00	0,00	0,00	0,00	0,00	
16	Alte transferuri (titlul VII)	0,00	0,00	0,00	0,00	0,00	0,00	0,00	0,00	0,00	
17	Asistenta sociala (titlul IX)	0,00	0,00	0,00	0,00	0,00	0,00	0,00	0,00	0,00	
18	Alte cheltuieli (titlul XI)	0,00	0,00	0,00	0,00	0,00	0,00	0,00	0,00	0,00	
19	Active nefinanciare (titlul XV)	2.150.693,54	2.150.693,54	0,00	0,00	0,00	0,00	0,00	0,00	0,00	
20	Total plati (titlul XII cod 60) (rd.21 la rd.28)	0,00	0,00	0,00	0,00	0,00	0,00	0,00	0,00	0,00	
21	Cheltuieli de personal (titlul I)	0,00	0,00	0,00	0,00	0,00	0,00	0,00	0,00	0,00	
22	Bunuri si servicii (titlul II)	0,00	0,00	0,00	0,00	0,00	0,00	0,00	0,00	0,00	
23	Subventii (titlul IV)	0,00	0,00	0,00	0,00	0,00	0,00	0,00	0,00	0,00	
24	Transferuri fntre unitati ale administratiei publice (titlul VI)	0,00	0,00	0,00	0,00	0,00	0,00	0,00	0,00	0,00	

Cod rand	Denumire indicatori	TOTAL SURSE DE FINANTARE	Din care:							Bugetul Fondului pentru Mediu (I)
			Finantare integrala din buget (A)	Credite externe (B)	Credite interne (C)	Fonduri externe nerambursabile (D)	Activitati finantate integral din venituri proprii (E)	Integral venituri proprii (F)	Venituri proprii si subventii (G)	
A	B	I=2+...+9	2	3	4	5	6	7	8	9
25	Alte transferuri (titlul VII)	0,00	0,00	0,00	0,00	0,00	0,00	0,00	0,00	0,00
26	Asistenta sociala (titlul IX)	0,00	0,00	0,00	0,00	0,00	0,00	0,00	0,00	0,00
27	Alte cheltuieli (titlul XI)	0,00	0,00	0,00	0,00	0,00	0,00	0,00	0,00	0,00
28	Active nefinanciare (titlul XV)	0,00	0,00	0,00	0,00	0,00	0,00	0,00	0,00	0,00

Adunarea municipală de sedinta

Președintele  
Clăușel Ștefan Băncășanu

Conducătorul compartimentului financiar  
director contabil  
ec. Florica Virginia Tutaș





**ANEXA 28 SITUATIA PLATILOR EFECTUATE LA TITLUL 61 "PROIECTE CU FINANTARE DIN  
SUMELE AFERENTE COMPONENTEI DE IMPRUMUTURI A PNRR" SI LA  
TITLUL 65 "CHELTUIELI AFERENTE PROGRAMELOR CU FINANTARE RAMBURSABILA"**

**CONSOLIDAT nivel Ordonator Principal de Credite**

**Perioada raportare: SEP-2023**

**SECTIUNEA A – Informatii generale**

Denumire entitate publica: **MUNICIPIUL TARGU JIU**

Sector Bugetar: **02.Bugetul local (administratie locala)**

**02 – Situatia platilor la Titlurile 61 si 65**

Indicator: **650401 - Invatamant secundar inferior**

CIF entitate publica: **4956065**

Cod rand	Denumire indicatori	Total sursa de finantare	Din care:							Bugetul Fondului pentru Mediu (I)
			Finantare integrala din buget (A)	Credite externe (B)	Credite interne (C)	Fonduri externe nerambursabile (D)	Activitati finantate integral din venituri proprii (E)	Integral din venituri proprii (F)	Venituri proprii si subventii (G)	
A	B	1=2+3+4	2	3	4	5	6	7	8	9
1	Total plati (titlul XIII cod 61) (rd.2 la rd.9)	397.430,40	397.430,40	0,00	0,00	0,00	0,00	0,00	0,00	0,00
2	Cheltuieli de personal (titlul I)	0,00	0,00	0,00	0,00	0,00	0,00	0,00	0,00	0,00
3	Bunuri si servicii (titlul II)	0,00	0,00	0,00	0,00	0,00	0,00	0,00	0,00	0,00
4	Subventii (titlul IV)	0,00	0,00	0,00	0,00	0,00	0,00	0,00	0,00	0,00
	Transferuri între	0,00	0,00	0,00	0,00	0,00	0,00	0,00	0,00	0,00

- lei -



Cod rand	Denumire indicatori	Total sursa de finantare	Din care:							Bugetul Fondului pentru Mediu (I)
			Finantare integrala din buget (A)	Credite externe (B)	Credite interne (C)	Fonduri externe nerambursa-bile (D)	Activitati finantate integral din venituri proprii (E)	Integral din venituri proprii (F)	Venituri proprii si subventii (G)	
A	B	I=2+3+4	2	3	4	5	6	7	8	9
5	unitati ale administratiei publice (titlulVI)									
6	Alte transferuri (titlulVII)	0,00	0,00	0,00	0,00	0,00	0,00	0,00	0,00	0,00
7	Asistenta sociala (titlul IX)	0,00	0,00	0,00	0,00	0,00	0,00	0,00	0,00	0,00
8	Alte cheltuieli (titlul XI)	0,00	0,00	0,00	0,00	0,00	0,00	0,00	0,00	0,00
9	Active nefinanciare (titlul XV)	397.430,40	397.430,40	0,00	0,00	0,00	0,00	0,00	0,00	0,00
10	Total plati (titlul XIV cod 65) (rd.11 la rd.18)	0,00	0,00	0,00	0,00	0,00	0,00	0,00	0,00	0,00
11	Cheltuieli de personal (titlul I)	0,00	0,00	0,00	0,00	0,00	0,00	0,00	0,00	0,00
12	Bunuri si servicii (titlul II)	0,00	0,00	0,00	0,00	0,00	0,00	0,00	0,00	0,00
13	Subventii (titlul IV)	0,00	0,00	0,00	0,00	0,00	0,00	0,00	0,00	0,00
14	Transferuri între unitati ale administra?iei publice (titlul VI)	0,00	0,00	0,00	0,00	0,00	0,00	0,00	0,00	0,00
15	Alte transferuri (titlul VII)	0,00	0,00	0,00	0,00	0,00	0,00	0,00	0,00	0,00
16	Asistenta social? (titlul IX)	0,00	0,00	0,00	0,00	0,00	0,00	0,00	0,00	0,00
17	Alte cheltuieli (titlul XI)	0,00	0,00	0,00	0,00	0,00	0,00	0,00	0,00	0,00

Cod rand	Denumire indicatori	Total sursa de finantare	Din care:							Bugetul Fondului pentru Mediu (I)
			Finantare integrala din buget (A)	Credite externe (B)	Credite interne (C)	Fonduri externe nerambursa-bile (D)	Activitati finantate integral din venituri proprii (E)	Integral din venituri proprii (F)	Venituri proprii si subventii (G)	
A	B	1=2+3+4	2	3	4	5	6	7	8	9
18	Active nefinanciare (titlul XV)	0,00	0,00	0,00	0,00	0,00	0,00	0,00	0,00	0,00

Indicator: 650402 - Invatamant secundar superior

- lei -

Cod rand	Denumire indicatori	Total sursa de finantare	Din care:							Bugetul Fondului pentru Mediu (I)
			Finantare integrala din buget (A)	Credite externe (B)	Credite interne (C)	Fonduri externe nerambursa-bile (D)	Activitati finantate integral din venituri proprii (E)	Integral din venituri proprii (F)	Venituri proprii si subventii (G)	
A	B	1=2+3+4	2	3	4	5	6	7	8	9
1	Total plati (titlul XIII cod 61) (rd.2 la rd.9)	468.181,47	468.181,47	0,00	0,00	0,00	0,00	0,00	0,00	0,00
2	Cheltuieli de personal (titlul I)	0,00	0,00	0,00	0,00	0,00	0,00	0,00	0,00	0,00
3	Bunuri si servicii (titlul II)	0,00	0,00	0,00	0,00	0,00	0,00	0,00	0,00	0,00
4	Subventii (titlul IV)	0,00	0,00	0,00	0,00	0,00	0,00	0,00	0,00	0,00
5	Transferuri între unitati ale administratiei publice (titlul VI)	0,00	0,00	0,00	0,00	0,00	0,00	0,00	0,00	0,00
6	Alte transferuri (titlul VII)	0,00	0,00	0,00	0,00	0,00	0,00	0,00	0,00	0,00
7	Asistenta sociala (titlul IX)	0,00	0,00	0,00	0,00	0,00	0,00	0,00	0,00	0,00
8	Alte cheltuieli (titlul XI)	0,00	0,00	0,00	0,00	0,00	0,00	0,00	0,00	0,00
	Active nefinanciare	468.181,47	468.181,47	0,00	0,00	0,00	0,00	0,00	0,00	0,00

Cod rand	Denumire indicatori	Total sursa de finantare	Din care:							Bugetul Fondului pentru Mediu (I)
			Finantare integrala din buget (A)	Credite externe (B)	Credite interne (C)	Fonduri externe nerambursa-bile (D)	Activitati finantate integral din venituri proprii (E)	Integral din venituri proprii (F)	Venituri proprii si subventii (G)	
A	B	I=2+3+4	2	3	4	5	6	7	8	9
9	(titlul XV)									
10	Total plati (titlul XIV cod 65) (rd.11 la rd.18)	0,00	0,00	0,00	0,00	0,00	0,00	0,00	0,00	0,00
11	Cheltuieli de personal (titlul I)	0,00	0,00	0,00	0,00	0,00	0,00	0,00	0,00	0,00
12	Bunuri si servicii (titlul II)	0,00	0,00	0,00	0,00	0,00	0,00	0,00	0,00	0,00
13	Subventii (titlul IV)	0,00	0,00	0,00	0,00	0,00	0,00	0,00	0,00	0,00
14	Transferuri între unitati ale administra?iei publice (titlul VI)	0,00	0,00	0,00	0,00	0,00	0,00	0,00	0,00	0,00
15	Alte transferuri (titlul VII)	0,00	0,00	0,00	0,00	0,00	0,00	0,00	0,00	0,00
16	Asistenta social? (titlul IX)	0,00	0,00	0,00	0,00	0,00	0,00	0,00	0,00	0,00
17	Alte cheltuieli (titlul XI)	0,00	0,00	0,00	0,00	0,00	0,00	0,00	0,00	0,00
18	Active nefinanciare (titlul XV)	0,00	0,00	0,00	0,00	0,00	0,00	0,00	0,00	0,00

Indicator: 700301 - Dezvoltarea sistemului de locuinte

- lei -

Cod rand	Denumire indicatori	Total sursa de finantare	Din care:							Bugetul Fondului pentru Mediu (I)	
			Finantare integrala din buget (A)	Credite externe (B)	Credite interne (C)	Fonduri externe nerambursa-bile (D)	Activitati finantate integral din venituri proprii (E)	Integral din venituri proprii (F)	Venituri proprii si subventii (G)		
A	B	I=2+3+4	2	3	4	5	6	7	8	9	
1	Total plati (titlul XIII cod 61) (rd.2 la rd.9)	2.025.952,10	2.025.952,10	0,00	0,00	0,00	0,00	0,00	0,00	0,00	0,00
2	Cheltuieli de personal (titlul I)	0,00	0,00	0,00	0,00	0,00	0,00	0,00	0,00	0,00	0,00
3	Bunuri si servicii (titlul II)	0,00	0,00	0,00	0,00	0,00	0,00	0,00	0,00	0,00	0,00
4	Subventii (titlul IV)	0,00	0,00	0,00	0,00	0,00	0,00	0,00	0,00	0,00	0,00
5	Transferuri între unitati ale administratiei publice (titlulVI)	0,00	0,00	0,00	0,00	0,00	0,00	0,00	0,00	0,00	0,00
6	Alte transferuri (titlulVII)	0,00	0,00	0,00	0,00	0,00	0,00	0,00	0,00	0,00	0,00
7	Asistenta sociala (titlul IX)	0,00	0,00	0,00	0,00	0,00	0,00	0,00	0,00	0,00	0,00
8	Alte cheltuieli (titlul XI)	0,00	0,00	0,00	0,00	0,00	0,00	0,00	0,00	0,00	0,00
9	Active nefinanciare (titlul XV)	2.025.952,10	2.025.952,10	0,00	0,00	0,00	0,00	0,00	0,00	0,00	0,00
10	Total plati (titlul XIV cod 65) (rd.11 la rd.18)	0,00	0,00	0,00	0,00	0,00	0,00	0,00	0,00	0,00	0,00
11	Cheltuieli de personal (titlul I)	0,00	0,00	0,00	0,00	0,00	0,00	0,00	0,00	0,00	0,00
12	Bunuri si servicii (titlul II)	0,00	0,00	0,00	0,00	0,00	0,00	0,00	0,00	0,00	0,00
13	Subventii (titlul IV)	0,00	0,00	0,00	0,00	0,00	0,00	0,00	0,00	0,00	0,00
	Transferuri între	0,00	0,00	0,00	0,00	0,00	0,00	0,00	0,00	0,00	0,00

Cod rand	Denumire indicatori	Total sursa de finantare	Din care:						Integral din venituri proprii (F)	Venituri proprii si subventii (G)	Bugetul Fondului pentru Mediu (I)
			Finantare integrala din buget (A)	Credite externe (B)	Credite interne (C)	Fonduri externe nerambursa-bile (D)	Activitati finantate integral din venituri proprii (E)	7			
A	B	1=2+3+4	2	3	4	5	6	7	8	9	
14	unitati ale administratiilor publice (titlul VI)										
15	Alte transferuri (titlul VII)	0,00	0,00	0,00	0,00	0,00	0,00	0,00	0,00	0,00	
16	Asistenta sociala? (titlul IX)	0,00	0,00	0,00	0,00	0,00	0,00	0,00	0,00	0,00	
17	Alte cheltuieli (titlul XI)	0,00	0,00	0,00	0,00	0,00	0,00	0,00	0,00	0,00	
18	Active nefinanciare (titlul XV)	0,00	0,00	0,00	0,00	0,00	0,00	0,00	0,00	0,00	

Directorul municipal de credite  
 Ghimbar  
 Marcel Laurentiu Romanescu

Conducator compartiment finantarea contului  
 Director executiv  
 Sc. Vasile Vungina Cistea

26



**Recipisa ForExeBug: PLATI RESTANTE si situatia numarului de posturi  
ANEXA 30****Perioada raportare: SEP-2023**  
**Data intocmire: 03.10.2023**  
**Situatie financiara rectificativa: DA**

Recipisa ForExeBug pentru declaratia : 617833276

Formular Valid

**SECTIUNEA A – Informatii generale**Denumire entitate publica: **MUNICIPIUL TARGU JIU**  
Sector Bugetar: **02.Bugetul local (administratie locala)**CIF entitate publica: **4956065****SECTIUNEA B – A.Integral de la buget – Plati restante**

- lei -

Cod rand	Denumirea indicatorilor	Sold la inceputul anului	Sold la finele perioadei		Mesaj validare linie
			TOTAL	Din care: afere sumelor angajate cu prevederi bugetare	
B	A	1	2	3	4
1	PLATI RESTANTE-TOTAL (rd.8+15+22+29+36+43+50+57)	1.213.920,55	32.746.610,96	32.746.610,96	
2	-sub 30 de zile - (rd.9+16+23+30+37+44+51+58)	381.869,72	13.279.413,18	13.279.413,18	
3	-peste 30 de zile - (rd.10+17+24+31+38+45+52+59)	251.846,31	80.824,74	80.824,74	
4	-peste 60 de zile - (rd.11+18+25+32+39+46+53+60)	0,00	16.996.104,60	16.996.104,60	
5	-peste 90 de zile - (rd.12+19 +26+33+40+47+54+61)	0,00	2.000.000,00	2.000.000,00	
6	-peste 120 zile - (rd.13+20+ 27+34+41+48+55+62)	187,14	930,39	930,39	
7	-peste 1 an - (rd.14+21+28+35+42+49+56+63)	580.017,38	389.338,05	389.338,05	
8	Plati restante catre furnizori, creditorii din operatii comerciale (ct.4010100, ct.4030100, ct.4620101, ct.4620109)(rd.9+10+11+12+13+14), din care:	0,00	50.539,19	50.539,19	
9	-sub 30 de zile		50.539,19	50.539,19	
10	-peste 30 de zile				
11	-peste 60 de zile				
12	-peste 90 de zile				
13	-peste 120 zile				
14	-peste 1 an				
15	Plati restante catre furnizori, creditorii din operatii comerciale din investitii (ct.4040100, ct.4050100, ct.4620101, ct.4620103, ct.4620109) (rd.16+17+18+19+20+21), din care:	1.213.920,55	32.696.071,77	32.696.071,77	
16	-sub 30 de zile	381.869,72	13.228.873,99	13.228.873,99	
17	-peste 30 de zile	251.846,31	80.824,74	80.824,74	

Cod rand	Denumirea indicatorilor	Sold la inceputul anului	Sold la finele perioadei		Mesaj validare linie
			TOTAL	Din care: aferent sumelor angajate cu prevederi bugetare	
B	A	1	2	3	4
18	-peste 60 de zile		16.996.104,60	16.996.104,60	
19	-peste 90 de zile		2.000.000,00	2.000.000,00	
20	-peste 120 zile	187,14	930,39	930,39	
21	-peste 1 an	580.017,38	389.338,05	389.338,05	
22	Plati restante fata de bugetul general consolidat (ct.4310100, ct.4310200, ct.4310300, ct.4310400, ct.4310500, ct.4310700, ct.4370100, ct.4370200, ct.4370300, ct.4420300, ct. 4440000, ct. 4460000, ct. 4480100) (rd.23+24+25+26+27+28), din care:	0,00	0,00	0,00	
23	-sub 30 de zile				
24	-peste 30 de zile				
25	-peste 60 de zile				
26	-peste 90 de zile				
27	-peste 120 zile				
28	-peste 1 an				
29	Plati restante fata de salariatii (drepturi salariale) (ct.4210000,ct. 4230000, ct.4260000,ct.4270100, ct. 4270300, ct.4280101) (rd.30+31+32+33+34+35) , din care:	0,00	0,00	0,00	
30	-sub 30 de zile				
31	-peste 30 de zile				
32	-peste 60 de zile				
33	-peste 90 de zile				
34	-peste 120 zile				
35	-peste 1 an				
36	Plati restante fata de alte categorii de persoane (ct.4220100, ct. 4220200, ct.4240000, ct. 4270200, ct.4270300, ct.4290000, ct.4380000 ) (rd.37+38+39+40+41+42), din care:	0,00	0,00	0,00	
37	-sub 30 de zile				
38	-peste 30 de zile				
39	-peste 60 de zile				
40	-peste 90 de zile				
41	-peste 120 zile				
42	-peste 1 an				
43	Creditori bugetari (ct.4670100, ct. 4670200, ct. 4670300, ct. 4670400, ct.4670500, ct. 4670900) (rd.44+45+46+47+48+49) , din care:	0,00	0,00	0,00	
44	-sub 30 de zile				
45	-peste 30 de zile				
46	-peste 60 de zile				
47	-peste 90 de zile				
48	-peste 120 zile				
49	-peste 1 an				
50	Imprumuturi nerambursate la scadenta (ct.1610100, ct.1620100, ct.1630100, ct.1640100, ct.1650100, ct.1670101, ct.1670102, ct.1670103, ct.1670108, ct.1670109, ct.1690100,ct.5190101, ct.5190102, ct.5190104, ct.5190105, ct.5190106,	0,00	0,00	0,00	

Cod rand	Denumirea indicatorilor	Sold la inceputul anului	Sold la finele perioadei		Mesaj validare linie
			TOTAL	Din care: afere sumelor angajate cu prevederi bugetare	
B	A	1	2	3	4
	ct.5190108, ct.5190109, ct.5190110, ct.5190180, ct.5190190) (rd.51+52+53+54+55+56) , din care:				
51	-sub 30 de zile				
52	-peste 30 de zile				
53	-peste 60 de zile				
54	-peste 90 de zile				
55	-peste 120 zile				
56	-peste 1 an				
57	Dobanzi restante, din care: (afere rd.50): (ct.1680100, ct.1680200, ct. 1680300, ct. 1680400, ct.1680500,ct.1680701, ct.1680702, ct.1680703, ct.1680708, ct.1680709, ct.5180604, ct. 5180605, ct.5180606, ct.5180608, ct. 5180609, ct.5180800) (rd. 58+59+ 60+61+62+63), din care:	0,00	0,00	0,00	
58	-sub 30 de zile				
59	-peste 30 de zile				
60	-peste 60 de zile				
61	-peste 90 de zile				
62	-peste 120 zile				
63	-peste 1 an				

Sinteza platilor restante si arieratelor (lei)

Nr. rd.	Explicatie	Plati restante		Plati restante aferente programelor nationale		Plati restante aferente fondurilor externe nerambursabile postaderare		Plati restante aferente fondurilor externe nerambursabile postaderare (sursa 08/D)	
		total	din care: ariarate	total	din care: ariarate	total	din care: ariarate	total	din care: ariarate
	0	1	1.1	2	2.1	3	3.1	4	4.1
70	Sold la finele lunii precedente - Sinteza platilor restante si arieratelor (lei)	19.772.594,70	390.468,44	776.490,10	390.468,44	18.996.104,60			
71	Sold la finele perioadei -- Sinteza platilor restante si arieratelor (lei)	32.746.610,96	2.390.268,44	830.024,39	390.268,44	31.866.047,38	2.000.000,00		
72	% diminuare ariarate luna raportare (rd3=1-rd2/rd1) -- Sinteza platilor restante si arieratelor (lei)	416.246,94	-512,15	416.246,94					

**Sinteza centralizata a arieratelor bugetului general al unitatii administrativ-teritoriale**

Nr. rd.	Explicatie	Total arierate	Arierate aferente programelor nationale ale u.a.t. si institutiilor publice subordonate, cu exceptia celor finantate integral din venituri proprii	FEN		Total arierate ale institutiilor publice finantate integral din venituri proprii	Sume care fac obiectul art.49 alin. 13 <sup>^</sup> 2) din Legea 273/ 2006
				Arierate aferente fondurilor externe nerambursabile postaderare ale u.a.t. si institutiilor publice subordonate, cu exceptia celor finantate integral din venituri proprii	Arierate aferente fondurilor externe nerambursabile postaderare (sursa 08) alt u.a.t. si institutiilor publice subordonate, cu exceptia celor finantate integral din venituri proprii		
		1	2	3	4	5	6=1-2-3-4
73	Sold la finele lunii precedente -- Sinteza centralizata a arieratelor bugetului general al unitatii administrativ-teritoriale (lei)	390.468,44	390.468,44	0,00			
74	Sold la finele perioadei -- Sinteza centralizata a arieratelor bugetului general al unitatii administrativ-teritoriale (lei)	2.390.268,44	390.268,44	2.000.000,00			
75	% diminuare arierate luna raportare (rd3=1-rd2/rd1) -- Sinteza centralizata a arieratelor bugetului general al unitatii administrativ-teritoriale (lei)	0,00	0,00	0,00			



Indicator : 510103

<b>Cod rand</b>	<b>Denumire indicatori</b>	<b>Numar posturi la finele lunii de raportare</b>
64	Numar de posturi aprobate (finantate)	339,00
65	Numar de posturi ocupate	306,00
66	Numar de posturi vacante	33,00
67	Numar mediu de posturi remunerate	303,00
68	Numar de posturi ocupate de persoane care cumuleaza pensia cu salariul	0,00
69	Numar de consilieri locali	21,00

Indicator : 541000

<b>Cod rand</b>	<b>Denumire indicatori</b>	<b>Numar posturi la finele lunii de raportare</b>
64	Numar de posturi aprobate (finantate)	18,00
65	Numar de posturi ocupate	16,00
66	Numar de posturi vacante	2,00
67	Numar mediu de posturi remunerate	18,00
68	Numar de posturi ocupate de persoane care cumuleaza pensia cu salariul	0,00
69	Numar de consilieri locali	0,00

Indicator : 610304

<b>Cod rand</b>	<b>Denumire indicatori</b>	<b>Numar posturi la finele lunii de raportare</b>
64	Numar de posturi aprobate (finantate)	148,00
65	Numar de posturi ocupate	137,00
66	Numar de posturi vacante	11,00

67	Numar mediu de posturi remunerate	134,00
68	Numar de posturi ocupate de persoane care cumuleaza pensia cu salariul	0,00
69	Numar de consilieri locali	0,00

Indicator : 660800

Cod rand	Denumire indicatori	Numar posturi la finele lunii de raportare
64	Numar de posturi aprobate (finantate)	97,00
65	Numar de posturi ocupate	71,00
66	Numar de posturi vacante	26,00
67	Numar mediu de posturi remunerate	70,00
68	Numar de posturi ocupate de persoane care cumuleaza pensia cu salariul	0,00
69	Numar de consilieri locali	0,00

Indicator : 680502

Cod rand	Denumire indicatori	Numar posturi la finele lunii de raportare
64	Numar de posturi aprobate (finantate)	500,00
65	Numar de posturi ocupate	442,00
66	Numar de posturi vacante	58,00
67	Numar mediu de posturi remunerate	441,00
68	Numar de posturi ocupate de persoane care cumuleaza pensia cu salariul	0,00
69	Numar de consilieri locali	0,00

Indicator : 681502

Cod rand	Denumire indicatori	Numar posturi la finele lunii de raportare
64	Numar de posturi aprobate (finantate)	53,00
65	Numar de posturi ocupate	43,00
66	Numar de posturi vacante	10,00
67	Numar mediu de posturi remunerate	42,00
68	Numar de posturi ocupate de persoane care cumuleaza pensia cu salariul	0,00
69	Numar de consilieri locali	0,00

## SECTIUNEA B – E. Activitati finantate integral din venituri proprii – Plati restante

- lei -

Cod rand	Denumirea indicatorilor	Sold la inceputul anului	Sold la finele perioadei		Mesaj validare linie
			TOTAL	Din care: aferez sumelor angajate cu	

				prevederi bugetare	
B	A	1	2	3	4
1	PLATI RESTANTE-TOTAL (rd.8+15+22+29+36+43+50+57)	0,00	0,00	0,00	
2	-sub 30 de zile - (rd.9+16+23+30+37+44+51+58)	0,00	0,00	0,00	
3	-peste 30 de zile - (rd.10+17+24+31+38+45+52+59)	0,00	0,00	0,00	
4	-peste 60 de zile - (rd.11+18+25+32+39+46+53+60)	0,00	0,00	0,00	
5	-peste 90 de zile - (rd.12+19 +26+33+40+47+54+61)	0,00	0,00	0,00	
6	-peste 120 zile - (rd.13+20+ 27+34+41+48+55+62)	0,00	0,00	0,00	
7	-peste 1 an - (rd.14+21+28+35+42+49+56+63)	0,00	0,00	0,00	
8	Plati restante catre furnizori, creditorii din operatii comerciale (ct.4010100, ct.4030100, ct.4620101, ct.4620109)( rd.9+10+11+12+13+14), din care:	0,00	0,00	0,00	
9	-sub 30 de zile				
10	-peste 30 de zile				
11	-peste 60 de zile				
12	-peste 90 de zile				
13	-peste 120 zile				
14	-peste 1 an				
15	Plati restante catre furnizori, creditorii din operatii comerciale din investitii (ct.4040100, ct.4050100, ct.4620101, ct.4620103, ct.4620109) (rd.16+17+18+19+20+21), din care:	0,00	0,00	0,00	
16	-sub 30 de zile				
17	-peste 30 de zile				
18	-peste 60 de zile				
19	-peste 90 de zile				
20	-peste 120 zile				
21	-peste 1 an				
22	Plati restante fata de bugetul general consolidat (ct.4310100, ct.4310200, ct.4310300, ct.4310400, ct.4310500, ct.4310700, ct.4370100, ct.4370200, ct.4370300, ct. 4420300, ct. 4440000, ct. 4460000, ct. 4480100) (rd.23+24+25+26+27+28), din care:	0,00	0,00	0,00	
23	-sub 30 de zile				
24	-peste 30 de zile				
25	-peste 60 de zile				
26	-peste 90 de zile				
27	-peste 120 zile				
28	-peste 1 an				
29	Plati restante fata de salariati (drepturi salariale) (ct.4210000, ct. 4230000, ct.4260000, ct.4270100, ct. 4270300, ct.4280101) (rd.30+31+32+33+34+35), din care:	0,00	0,00	0,00	
30	-sub 30 de zile				
31	-peste 30 de zile				
32	-peste 60 de zile				
33	-peste 90 de zile				
34	-peste 120 zile				
35	-peste 1 an				
36	Plati restante fata de alte categorii de persoane (ct.4220100, ct. 4220200, ct.4240000, ct.	0,00	0,00	0,00	

prevederi bugetare	A	1	2	3	4
B	4270200, ct.4270300, ct.4290000, ct.4380000 ) (rd.37+38+39+40+41+42), din care:				
37	-sub 30 de zile				
38	-peste 30 de zile				
39	-peste 60 de zile				
40	-peste 90 de zile				
41	-peste 120 zile				
42	-peste 1 an				
43	Creditori bugetari (ct.4670100, ct. 4670200, ct. 4670300, ct. 4670400, ct.4670500, ct. 4670900) (rd.44+45+46+47+48+49) , din care:	0,00	0,00	0,00	
44	-sub 30 de zile				
45	-peste 30 de zile				
46	-peste 60 de zile				
47	-peste 90 de zile				
48	-peste 120 zile				
49	-peste 1 an				
50	Imprumuturi nerambursate la scadenta (ct.1610100, ct.1620100, ct.1630100, ct.1640100, ct.1650100, ct.1670101, ct.1670102, ct.1670103, ct.1670108, ct.1670109, ct.1690100,ct.5190101, ct.5190102, ct.5190104, ct.5190105, ct.5190106, ct.5190108, ct.5190109, ct.5190110, ct.5190180, ct.5190190) (rd.51+52+53+54+55+56) , din care:	0,00	0,00	0,00	
51	-sub 30 de zile				
52	-peste 30 de zile				
53	-peste 60 de zile				
54	-peste 90 de zile				
55	-peste 120 zile				
56	-peste 1 an				
57	Dobanzi restante, din care: (aferele celor de la rd.50): (ct.1680100, ct.1680200, ct. 1680300, ct. 1680400, ct.1680500,ct.1680701, ct.1680702, ct.1680703, ct.1680708, ct.1680709, ct.5180604, ct. 5180605, ct.5180606, ct.5180608, ct. 5180609, ct.5180800) (rd. 58+59+ 60+61+62+63), din care:	0,00	0,00	0,00	
58	-sub 30 de zile				
59	-peste 30 de zile				
60	-peste 60 de zile				
61	-peste 90 de zile				
62	-peste 120 zile				
63	-peste 1 an				

### Sinteza platilor restante si arieratelor (lei)


Nr. rd.	Explicatie	Plati restante		Plati restante aferente programelor nationale		Plati restante aferente fondurilor externe nerambursabile postaderare		Plati restante aferente fondurilor externe nerambursabile postaderare (sursa 08/D)	
		total	din care: arierate	total	din care: arierate	total	din care: arierate	total	din care: arierate
	0	1	1.1	2	2.1	3	3.1	4	4.1
70	Sold la finele lunii precedente - Sinteza platilor restante si arieratelor (lei)	0,00	0,00	0,00					
71	Sold la finele perioadei -- Sinteza platilor restante si arieratelor (lei)	0,00	0,00	0,00					
72	% diminuare arierate luna raportare (rd3=1-rd2/rd1) -- Sinteza platilor restante si arieratelor (lei)	0,00	0,00	0,00					




Sinteza centralizata a arieratelor bugetului general al unitatii administrativ-teritoriale

Nr. rd.	Explicatie	Total arierate	Arierate aferente programelor nationale ale u.a.t. si institutiilor publice subordonate, cu exceptia celor finantate integral din venituri proprii	FEN		Total arierate ale institutiilor publice finantate integral din venituri proprii	Sume care fac obiectul art.49 alin. 13 <sup>^</sup> 2) din Legea 273/2006
				Arierate aferente fondurilor externe nerambursabile postaderare ale u.a.t. si institutiilor publice subordonate, cu exceptia celor finantate integral din venituri proprii	Arierate aferente fondurilor externe nerambursabile postaderare (sursa 08) alt u.a.t. si institutiilor publice subordonate, cu exceptia celor finantate integral din venituri proprii		
		1	2	3	4	5	6=1-2-3-4-5
73	Sold la finele lunii precedente -- Sinteza centralizata a arieratelor bugetului general al unitatii administrativ-teritoriale (lei)	0,00	0,00	0,00			
74	Sold la finele perioadei -- Sinteza centralizata a arieratelor bugetului general al unitatii administrativ-teritoriale (lei)	0,00	0,00	0,00			
75	% diminuare arierate luna raportare (rd3=1-rd2/rd1) -- Sinteza centralizata a arieratelor bugetului general al unitatii administrativ-teritoriale (lei)	0,00	0,00	0,00			

Conducatorul institutiei



Conducatorul compartimentului financiar contabile



Situatia activelor si datoriilor institutiilor publice  
din administratia locala  
30,09,2023

pag.: 1 - lei -

COD	DENUMIRE INDICATORI	Sold la inceputul anului	Sold la sfarsitul perioadei
18004	Numerar in lei in casieria institutiilor publice locale si ale institutiilor publice de subordonare locala,(ct.5310101)		49.243
18005	Disponibilitati in lei ale institutiilor publice locale si ale institutiilor publice de subordonare locala, la trezorerii (ct.5100000+5120101+5120501+5150101+5150103+5150500+5150600+5160101+5160301+5160302+5170101+5170301+5170302+5210100+5210300+5280000+5290201+5290301+5290400+5290901+5410101+5500101+ 5520000+5550101+5570101+5580101+5580201+5600101+5600300+5610101+5610300+5620101+5620300-7700000), din care:	83.685.786	148.968.202
18008	Total (in baze cash) (rd.04+05)	83.685.786	149.017.445
18010	Total (in baze accrual)(rd.08+09)	83.685.786	149.017.445
18022	Avansuri de trezorerie, acordate in lei (ct.5420100)		4.105
18023	Alte valori (ct.5320100+5320200+5320300+5320400+5320500+5320600+5320800)	123.329	358.488
18032	Disponibilitati ale institutiilor publice locale si ale institutiilor de subordonare locala la institutiile de credit rezidente (ct.5110101+5110102+5120102+5120402+5120502+5150102+5150202+5160102+5160202+5170102+5170202+5290202+5290302+5290902+5500102+5550102+5550202+5570202+5580102+5580302+5600102+5600103+5610102+5610103+5620102+5620103), din care:	1.368.744	506.905
18036	Total (in baze cash) (rd.32+35)	1.368.744	506.905
18038	Total (in baze accrual) (rd.36+37)	1.368.744	506.905
18131	Actiuni necotate detinute de autoritatile locale la societati nefinanciare (ct.2600200-2960102)(S11)	12.517.074	12.419.977
18134	Total (la valoarea contabila neta (la valoarea de intrare mai putin ajustarile cumulate pentru pierderea de valoare) (rd.131+132+133)	12.517.074	12.419.977
18157	Creante comerciale necurente legale de livrari de bunuri si servicii de catre autoritatile locale sau de institutii subordonate acestora (ct.4110201+4110208+4130200+4610201-4910200-4960200) Total (rd.158+159+160+164) din care:	43.614	41.372
18158	- de la populatie(gospodariile populatiei)(S14)	39.272	37.030
18159	- de la societati nefinanciare (S11),	4.342	4.342
18165	Creante comerciale curente legate de livrari de bunuri si servicii de catre autoritatile locale sau de institutii subordonate acestora(ct.2320000+2340000+4090101+4090102+4110101+4110108+4130100+4180000+4610101-4910100-4960100) Total(rd.166+167+168+172)din care de la:	419.692	1.013.385
18166	-de la gospodariile populatie (S14)	161.858	310.416
18167	-de la societati nefinanciare (S11)	243.042	672.505
18168	-de la institutiile publice, din care: (rd.169+170+171)	14.792	30.464
18170	-Administratia locala (exclusiv fondurile de securitate sociala)(S1313)	14.792	30.464
18176	1.Creante ale bugetului local (ct.4640000-4970000). Total (rd.177+178+179+183), din care:	25.187.879	37.925.603
18177	- de la gospodariile populatie (S14)	22.792.087	24.372.005
18178	- de la societati nefinanciare (S11)	2.395.792	13.553.598
18185	Total creante (rd.176+184)	25.187.879	37.925.603
18194	Sume de primit de la Comisia Europeana/alti donatori reprezentand venituri ale bugetului general consolidat-FONDURI EXTERNE NERAMBURSABILE POSTADERARE(ct.4500504+4500505). Total, din care:(rd.195+196)	2.158.442	778.996
18195	Sume de primit de la Comisia Europeana/alti donatori-reprezentand venituri ale bugetului consolidat- buget local - FONDURI EXTERNE NERAMBURSABILE POSTADERARE (ct.4500504)	2.158.442	778.996
18203	1.Sume datorate tertilor reprezentand garantii si cautiuni aflate in conturile		

COD	DENUMIRE INDICATORI	Sold la inceputul anului	Sold la sfarsitul perioadei
	institutiilor publice (ct.4280101+4280201+4620101+4620109).Total (rd.204+205+206), din care:	79.181	78.838
18204	- salariatilor (gospodariile populatiei)(S143)	79.181	78.838
182671	Sume primite din excedentul anului precedent pentru acoperirea golurilor temporare de casa si pentru finantarea cheltuielilor sectiunii de dezvoltare (ct.5190107+5190190)		67.531.296
18268	Total(in baze cash)(rd.262+266+267+267.1)		67.531.296
18275	Total (in baze accrual) (cash+dobanzi) (rd.268+274)		67.531.296
18312	Datorii comerciale necurente legale de livrari de bunuri si servicii (ct.4010200+4030200+4040200+4050200+4620201). Total (rd.313+314+318+319), din care catre:	582.274	389.338
18313	- Societati nefinanciare(S11)	582.274	389.338
18320	Datorii comerciale curente legate de livrari de bunuri si servicii (ct.4010100+4030100+ 4040100+4050100+4080000+4190000+4620101). Total (rd.321+322+326+327) din care catre:	11.217.068	48.049.063
18321	-Societati nefinanciare (S11)	11.154.736	48.049.063
18322	-Institutii publice, din care:(rd.323+324+325)	62.332	
18324	-Administratia locala (exclusiv fondurile de securitate sociala) (S1313)	62.332	
18331	Datoriile institutiilor publice din administratia locala catre bugete (ct.4310100+4310200+4310300+4310400+4310500+4310600+4310700+4370100+4370200+4370300+4420300+4420801+4440000+4460100+4460200+4480100)	7.605.052	7.921.076
18332	Salariile angajatilor (ct.4210000+4230000+4260000+4260100+4270100+4270300+4270301+4280101)	4.176.863	4.574.390
18333	Alte drepturi cuvenite altor categorii de persoane (ct.4260000+4260200+4270200+4270300+4270302+4290000+4380000)	869.548	1.146.470
18334	Datorii catre fondul de risc (ct.4620109+4620209)	454.000	
18335	Total (rd.331+332+333+334)	13.105.463	13.641.936
18341	Avansuri primite de la Autoritatile de Certificare / Autoritatile de Management / Agentiile de Plati - FORNDURI EXTERNE NERAMBURSABILE POSTADERARE SI FONDURI DE LA BUGET(ct.4580501+4580502)	56.857.893	100.027.238
183421	Provizioane necurente (ct.1510201+1510202+1510203+1510204+1510208), din care:	27.868	34.243
183423	Provizioane necurente reprezentand drepturi de natura salariala stabilite in favoarea personalului din sectorul bugetar prin titluri devenite executorii (din soldul ct.1510203)	27.868	34.243

Conducatorul institutiei

Conducatorul compartimentului  
financiar- contabil

Capi-Sub- capitol	Pa- ra- graf	Gru- pa / Titlu	Ali- ne- at	Denumire indicator	Prevederi bugetare aprobate la finele perioadei de raportare	Prevederi bugetare trimestriale cumulate	Drepturi constatate		Incasari realizate	Stingeri pe alte cai decat incasari	Drepturi constatate de incasat	
							Total, din care:	din anii precedenti				
A				B	1	2	3=4+5	4	5	6	7	8=3-6-7
0001	02			TOTAL VENITURI-BUGET LOCAL	676.370.150	628.390.520	421.426.001	25.187.879	396.238.122	382.006.376	1.494.022	37.925.603
0002				I. VENITURI CURENTE	288.677.380	241.419.750	256.055.501	25.187.879	230.867.622	216.635.876	1.494.022	37.925.603
0003				A. VENITURI FISCALE	267.016.180	221.369.350	228.084.886	12.565.185	215.519.701	203.686.690	812.125	23.586.071
0004				A1. IMPOZIT PE VENIT, PROFIT SI CASTIGURI DIN CAPITAL	158.584.600	131.306.600	130.147.797		130.147.797	130.147.797		
0300	02			A1.2 IMPOZIT PE VENIT, PROFIT SI CASTIGURI DIN CAPITAL DE LA PERSOANE FIZICE	158.584.600	131.306.600	130.147.797		130.147.797	130.147.797		
0302				IMPOZIT PE VENIT	436.600	406.600	1.026.730		1.026.730	1.026.730		
18				Impozitul pe veniturile din transferul proprietatilor imobiliare din patrimoniul personal	436.600	406.600	1.026.730		1.026.730	1.026.730		
0402				COTE SI SUME DEFALCATE DIN IMPOZITUL PE VENIT	158.148.000	130.900.000	129.121.067		129.121.067	129.121.067		
0402	01			Cote defalcate din impozitul pe venit	151.148.000	124.200.000	122.524.066		122.524.066	122.524.066		
05				Sume repartizate din Fondul la dispozitia Consiliului Judetean	2.000.000	1.700.000	1.597.001		1.597.001	1.597.001		
0402	06			Sume repartizate pentru finantarea insutiilor de spectacole si concerte	5.000.000	5.000.000	5.000.000		5.000.000	5.000.000		
0700	02			A3 IMPOZITE SI TAXE PE PROPRIETATE	36.659.000	31.823.220	43.765.662	7.275.634	36.490.028	25.974.104	561.667	17.229.891
0702				IMPOZITE SI TAXE PE PROPRIETATE	36.659.000	31.823.220	43.765.662	7.275.634	36.490.028	25.974.104	561.667	17.229.891
01				Impozit si taxa pe cladiri	25.266.000	21.939.000	32.608.543	4.718.331	27.890.212	19.667.485	406.442	12.534.616
01				Impozit pe cladiri de la persoane fizice	11.849.000	10.264.000	11.954.710	3.533.087	8.421.623	7.814.424	383.979	3.756.307
0702	01	02		Impozit si taxa pe cladiri de la persoane juridice	13.417.000	11.675.000	20.653.833	1.185.244	19.468.589	11.853.061	22.463	8.778.309

Capi- tol	Sub- capi- tol	Pa- ra- graf	Gru- pa / Titlu	Ar- ti- col	Ali- ne- at	Denumire indicator	Prevederi bugetare aprobrate la finele perioadei de raportare	Prevederi bugetare trimestriale cumulate	Drepturi constatate			Incasari realizate	Stingeri pe alte cai decat incasari	Drepturi constatate de incasat
									Total, din care:	din anii precedenti	din anul curent			
A							1	2	3=4+5	4	5	6	7	8=3-6-7
0702	02	01				B	4.664.000	4.028.220	4.560.126	1.987.039	2.573.067	2.382.319	82.242	2.095.565
						Impozit pe terenuri de la persoane fizice								
0702	02	02				Impozit si taxa pe teren de la persoane juridice	3.885.000	3.496.000	4.505.394	317.249	4.188.145	2.147.198	61.517	2.296.679
0702	02	03				Impozitul pe terenul extravilan + Restante anii anteriori din impozitul pe terenul agricol	592.000	533.000	603.086	203.825	399.261	336.179	7.366	259.541
0702	03					Taxe judiciare de timbru si alte taxe de timbru	2.252.000	1.827.000	1.488.513	49.170	1.439.343	1.440.923	4.100	43.490
1000	02					A4 IMPOZITE SI TAXE PE BUNURI SI SERVICII	70.904.580	57.458.530	53.917.960	5.289.551	48.628.409	47.311.322	250.458	6.356.180
1102						SUME DEFALCATE DIN TVA	52.929.580	40.779.530	38.238.330		38.238.330	38.238.330		
						Sume defalcate din taxa pe valoarea adaugata pentru finantarea cheltuielilor descentralizate la nivelul comunelor, oraselor, municipiilor, sectoarelor si Municipiului Bucuresti	48.760.050	37.200.000	34.684.483		34.684.483	34.684.483		
1102	06					Sume defalcate din taxa pe valoarea adaugata pentru echilibrarea bugetelor locale	1.719.530	1.719.530	1.696.276		1.696.276	1.696.276		
1102	09					Sume defalcate din taxa pe valoarea adaugata pentru finantarea invatamantului particular si a confesional	2.450.000	1.860.000	1.857.571		1.857.571	1.857.571		
1202						ALTE IMPOZITE SI TAXE GENERALE PE BUNURI SI SERVICII	19.000	18.000						
1202	07					Taxe hoteliere	19.000	18.000						
1502						TAXE PE SERVICII SPECIFICE	63.000	57.000	64.034	4.780	60.154	55.404		9.532



Capi- tol	Sub- capi- tol	Pa- ra- gra- ful	Ar- ti- col	Ali- ne- at	Denumire indicator	Prevederi bugetare aprobrate la finele perioadei de raportare	Prevederi bugetare trimestriale cumulate	Drepturi constatate			Incasari realizate	Stingeri pe alte cai decat incasari	Drepturi constatate de incasat
								Total, din care:	din anii precedenti	din anul curent			
		A		B		1	2	3=4+5	4	5	6	7	8=3-6-7
1502	01				Impozit pe spectacole	63.000	57.000	64.936	4.782	60.154	55.404		9.532
1602					TAXE PE UTILIZAREA BUNURILOR, AUTORIZAREA UTILIZARII BUNURILOR SAU PE DESFASURAREA DE ACTIVITATI	17.893.000	16.604.000	15.614.694	5.284.769	10.329.925	9.017.588	250.458	6.346.648
1602	02				Impozit pe mijloacele de transport	15.012.000	14.011.000	14.329.048	5.246.643	9.082.405	7.792.493	245.891	6.290.664
					Impozit pe mijloacele de transport detinute de persoane fizice*)	12.261.000	11.535.000	11.741.414	4.961.546	6.779.868	5.733.838	226.370	5.781.206
1602	02				Impozit pe mijloace de transport detinute persoane de juridice*)	2.751.000	2.476.000	2.587.634	285.097	2.302.537	2.058.655	19.521	509.458
1602	03				Taxe si tarife pentru eliberarea de licente si autorizatii de functionare	1.887.000	1.698.000	975.520	26.580	948.740	950.305	2.504	22.511
1602	50				Alte taxe pe utilizarea bunurilor, autorizarea utilizarii bunurilor sau pe desfasurare de activitati	994.000	895.000	310.526	11.546	298.780	274.790	2.063	33.473
1800	02				A6. ALTE IMPOZITE SI TAXE FISCALE	868.000	781.000	253.467		253.467	253.467		
1802					ALTE IMPOZITE SI TAXE FISCALE	868.000	781.000	253.467		253.467	253.467		
					Alte impozite si taxe	868.000	781.000	253.467		253.467	253.467		
2900	02				C. VENITURI NEFISCALE	21.661.200	20.050.400	27.970.615	12.622.694	15.347.921	12.949.186	681.897	14.339.532
3000					C1. VENITURI DIN PROPRIETATE	5.785.000	5.407.000	6.499.658	745.786	5.753.872	4.323.252	40.322	2.136.084
3002					VENITURI DIN PROPRIETATE	5.785.000	5.407.000	6.499.658	745.786	5.753.872	4.323.252	40.322	2.136.084
					Venituri din concesiuni si inchirieri	4.962.000	4.666.000	5.285.348	672.146	4.613.202	3.515.331	18.483	1.751.534
					Alte venituri din concesiuni si inchirieri de catre institutiile publice	4.962.000	4.666.000	5.285.348	672.146	4.613.202	3.515.331	18.483	1.751.534
3002	08				Venituri din dividende			45.078		45.078	45.078		
					Dividende de la societatile si companiile			45.078		45.078	45.078		

Capi- tol	Sub- capi- tol	Pa- ra- graf	Pa- ra- gra- ful	Ar- ti- col	Ali- ne- at	Denumire indicator	Prevederi bugetare aprobate la finele perioadei de raportare		Prevederi bugetare trimestriale cumulate	Drepturi constatate			Incasari realizate	Stingeri pe alte cai decat incasari	Drepturi constatate de incasat
							1	2		Total, din care:	4 din anii precedenti	5 din anul curent			
A							3=4+5	4	5	6	7	8=3-6-7			
						B									
						majoritar de stat									
3002	50					Alte venituri din proprietate	823.000	741.000	45.078	73.640	1.095.592	45.078	21.839	384.550	
3300	02					C2. VANZARI DE BUNURI SI SERVICII	15.876.200	14.643.400	1.169.232	11.876.908	9.594.049	762.843	641.575	12.203.448	
3302						VENITURI DIN PRESTARI DE SERVICII SI ALTE ACTIVITATI	1.863.330	1.690.530	21.470.957	1.147.337	210.846	186.888	290.631	880.664	
3302	12					Contributia persoanelor beneficiare			1.358.183						
						ale cantinelor de ajutor social	4.000	3.600	2.519		2.519	2.519			
3302	26					Venituri din despagubiri	137.330	137.330	142.803		142.803	142.803			
28						Venituri din recuperarea cheltuielilor de judecata, imputatii si despagubiri									
3302	50					Alte venituri din prestari de servicii si alte activitati	1.718.000	1.546.000	1.209.911	1.147.337	62.574	38.616	290.631	880.664	
3402						VENITURI DIN TAXE ADMINISTRATIVE, ELIBERARI PERMISE	4.000	3.600	2.950		2.950	2.950			
3402	50					Alte venituri din taxe administrative, eliberari permise	87.000	78.000	67.033		67.033	67.033			
3502	01					AMENZI, PENALITATI SI CONFISCARI	8.257.000	7.731.000	14.942.477	10.486.289	4.456.188	3.761.812	341.893	10.838.772	
						Venituri din amenzi si alte sanctiuni aplicate potrivit dispozitiilor legale									
3502	01	02				Venituri din amenzi si alte sanctiuni aplicate de catre alte institutii de specialitate	8.166.000	7.649.000	14.813.740	10.486.289	4.327.451	3.634.756	340.212	10.838.772	
3502	50					Alte amenzi, penalitati si confiscari	8.166.000	7.649.000	14.813.740	10.486.289	4.327.451	3.634.756	340.212	10.838.772	
3602	01					DIVERSE VENITURI	91.000	82.000	128.737		128.737	127.056	1.681	484.012	
						Venituri din aplicarea prescriptiei extinctive	5.668.870	5.143.870	4.659.196	243.282	4.415.914	4.166.133	9.051		
							74.000	73.000							



Capi- tol	Sub- capi- tol	Pa- ra- gra- ful	Gru- pa / Titlu col at	Ali- ne- at	Denumire indicator	Prevederi bugetare aprobrate la finele perioadei de raportare	Prevederi bugetare trimestriale cumulate	Drepturi constatate			Incasari realizate	Singeri pe alte cai decat incasari	Drepturi constatate de incasat
								Total, din care:	din anii precedenti	din anul curent			
A						1	2	3=4+5	4	5	6	7	8=3-6-7
					B								
					sau al unitatilor administrativ- teritoriale	344.190	344.190	344.186		344.186	344.186	344.186	
4000	02				III OPERATIUNI FINANCIARE			61.644.420		61.644.420	61.644.420	61.644.420	
4002					INCASARI DIN RAMBURSAREA								
4002	14				IMPRUMUTURILOR ACORDATE			61.644.420		61.644.420	61.644.420	61.644.420	
					Sume din excedentul bugetului local utilizate pentru finantarea cheltuielilor sectiunii de dezvoltare								
4002	16				Sume primite in cadrul mecanismului decontarii cererilor de plata			225.208		225.208	225.208	225.208	
4100	02				IV. SUBVENTII	279.325.510	278.603.510	54.677.773		54.677.773	54.677.773	54.677.773	
4200					SUBVENTII DE LA ALTE NIVELE ALE ADMINISTRATIEI PUBLICE	279.325.510	278.603.510	54.677.773		54.677.773	54.677.773	54.677.773	
4202					SUBVENTII DE LA BUGETUL DE STAT Subventii pentru reabilitarea termica	274.225.110	273.503.110	54.677.773		54.677.773	54.677.773	54.677.773	
	12				Subventii pentru reabilitarea termica a cladirilor de locuit	15.862.430	15.862.430	3.827.337		3.827.337	3.827.337	3.827.337	
4202	28				Subventii primite din Fondul de Interventie	35.391.000	35.391.000	35.391.000		35.391.000	35.391.000	35.391.000	
4202	34				Subventii pentru acordarea ajutorului pentru incalzirea locuintei si a suplimentului pentru energie alocate pentru consumul de combustibili solizi si/sau petrolieri								
4202	41				Subventii de la bugetul de stat pentru finantarea sanatatii	1.063.000	957.000	194.068		194.068	194.068	194.068	
4207	65				Finantarea Programului National de	635.000	572.000	388.257		388.257	388.257	388.257	

Capi- tol	Sub- pa- ra- gra- ful	Pa- ti- cu- l	Ar- ti- cu- l	Ali- ne- at	Denumire indicator	Prevederi bugetare aprobate la finele perioadei de raportare	Prevederi bugetare trimestriale cumulate	Drepturi constatate			Incasari realizate	Stingeri pe alte cai decat incasari	Drepturi constatate de incasat
								Total, din care:	din anii precedenti	din anul curent			
A					B	1	2	3=4+5	4	5	6	7	8=3-6-7
4202	66				Dezvoltare Locala Subventii din bugetul de stat alocate conform contractelor incheiate cu directiile de sanatate publica	1.312.940	1.312.940	1.109.623		1.109.623	1.109.623		
4202	69				Subventii de la bugetul de stat catre bugetele locale necesare sustinerii derularii proiectelor finantate din fonduri externe nerambursabile (FEN) postaderare, aferente perioadei de programare 2014-2020	5.527.000	4.974.000	4.071.863		4.071.863	4.071.863		
4202	79				Subventii pentru finantarea liceelor tehnologice cu profil preponderent agricol	32.114.220	32.114.220	6.578.603		6.578.603	6.578.603		
4202	79	01			Subventii pentru finantarea liceelor tehnologice cu profil preponderent agricol, pentru sectiunea de functionare	315.000	315.000	225.458		225.458	225.458		
4202	79	02			Subventii pentru finantarea liceelor tehnologice cu profil preponderent agricol, pentru sectiunea de dezvoltare	20.000	20.000	10.485		10.485	10.485		
4202	87				Subventii de la bugetul de stat catre bugetele locale pentru Programul national de investitii "Anghel Saligny"	295.000	295.000	214.973		214.973	214.973		
4202	88				Alocari de sume din PNRR aferente asistentei financiare nerambursabile	436.770	436.770						
4202	88	01			Fonduri europene nerambursabile	11.103.150	11.103.150						
		03			Sume aferente TVA	9.330.370	9.330.370						
		80			Alocari de sume din PNRR aferente	1.772.780	1.772.780						



Capi- tol	Sub- capi- tol	Pa- ra- gra- ful	Ar- ti- col	Ali- ne- at	Denumire indicator	Prevederi bugetare aprobrate la finele perioadei de raportare	Prevederi bugetare trimestriale cumulate	Drepturi constatate			Incasari realizate	Singeri pe alte cai decat incasari	Drepturi constatate de incasat	
								Total, din care:	din anii precedenti	din anul curent				
A						1	2	3=4+5	4	5	6	7	8=3-6-7	
					B									
4202	89	01			componentei imprumuturi	170.464.600	170.464.600	2.891.564		2.891.564	2.891.564			
		03			Fonduri din imprumut rambursabil	143.270.200	143.270.200	2.435.474		2.435.474	2.435.474			
					Sume aferente TVA	27.194.400	27.194.400	456.090		456.090	456.090			
4302		34			SUBVENTII DE LA ALTE ADMINISTRATII	5.100.400	5.100.400							
					Sume alocate din bugetul ANCPPI pentru finantarea lucrarilor de inregistrare sistematica din cadrul Programului national de cadastru si carte funciara	160.000	160.000							
4302	44				Sume alocate din sumele obtinute in urma scoaterii la licitatie a certificatelor de emisii de gaze cu efect de sera pentru finantarea proiectelor de investitii	4.940.400	4.940.400							
4602		05			ALTE SUME PRIMITE DE LA UE	417.290	417.290	509.832		509.832	509.832			
					Alte sume primite din fonduri europene in contul cheltuielilor devenite eligibile aferente PNRR	417.290	417.290	509.832		509.832	509.832			
4802					SUME PRIMITE DE LA UE/ALTI DONATORI IN CONTUL PLATILOR EFECTUATE SI PREFINANATARI	107.383.920	107.383.920	48.305.351		48.305.351	48.305.351			
					AFERENTE CADRULUI FINANCIAR 2014-2020	107.369.300	107.369.300	48.290.731		48.290.731	48.290.731			
4802	01				Fondul European de Dezvoltare Regionala(FEDR)									
					Sume primite in contul platilor efectuate in anul curent	103.629.290	103.629.290	24.563.279		24.563.279	24.563.279			
4802	01	02			Sume primite in contul platilor efectuate in anii anteriori	3.740.010	3.740.010	4.336.993		4.336.993	4.336.993			

Capi-Sub- totol	Pa- ra- graf	Gru- pa/ Titlu	Ar- ti- col	Ali- ne- at	Denumire indicator	Prevederi	Prevederi	Drepturi constatate			Incasari	Stingeri pe	Drepturi
						bugetare aprobrate la finele perioadei de raportare		bugetare trimestriale cumulate	Total, din care:	din anii precedenti			
						1	2	3=4+5	4	5	6	7	8=3-6-7
4802	02				<b>B</b>	14.620	14.620	14.620		14.620	14.620		
					Fondul Social European(FSE)	14.620	14.620	14.620		14.620	14.620		
					Sume primite in contul platilor efectuate in anii anteriori	14.620	14.620	14.620		14.620	14.620		

Capi- tol	Sub- capi- tol	Pa- ra- graf	Ar- ti- col	Ali- ne- at	Denumire indicator	Credite de angajament		Credite bugetare		Angajamente bugetare	Angajamente legale	Plati efectuate	Angajamente legale de platit	Cheltuieli efective
						aprobate la finele perioadei de raportare	2	aprobate la finele perioadei de raportare	3					
					<b>B</b>	<b>1</b>	<b>2</b>	<b>3</b>	<b>4</b>	<b>5</b>	<b>6</b>	<b>7</b>	<b>8=6-7</b>	<b>9</b>
5002					TOTAL CHELTUIELI	663.054.978	663.054.978	752.677.940	704.697.410	499.577.757	486.725.461	273.766.025	212.959.436	249.968.519
5100	02				Partea I-a SERVICII PUBLICE GENERALE	3.870.905	3.870.905	54.257.520	41.382.880	48.378.317	47.574.829	33.045.150	14.529.679	33.424.125
5102					AUTORITATI PUBLICE SI ACTIUNI EXTERNE	3.769.605	3.769.605	51.575.470	39.299.410	45.778.646	44.981.822	31.299.924	13.681.898	31.557.211
	01				Autoritati executive si legislative	3.769.605	3.769.605	51.575.470	39.299.410	45.778.646	44.981.822	31.299.924	13.681.898	31.557.211
	03				Autoritati executive	3.769.605	3.769.605	51.575.470	39.299.410	45.778.646	44.981.822	31.299.924	13.681.898	31.557.211
5402					ALTE SERVICII PUBLICE GENERALE	101.300	101.300	2.682.350	2.083.470	2.599.671	2.593.007	1.745.226	847.781	1.866.914
	10				Servicii publice comunitare de evidenta a persoanelor	101.300	101.300	2.682.350	2.083.470	2.599.671	2.593.007	1.745.226	847.781	1.833.284
5402	50				Alte servicii publice generale									33.630
6000	02				Partea II-a APARARE, ORDINE PUBLICA SI SIGURANTA NATIONALA	894.830	894.830	17.749.280	13.828.590	17.065.377	17.065.377	11.976.184	5.089.193	12.187.589
6102					ORDINE PUBLICA SI SIGURANTA NATIONALA	894.830	894.830	17.749.280	13.828.590	17.065.377	17.065.377	11.976.184	5.089.193	12.187.589
	03				Ordine publica	894.830	894.830	17.047.420	13.162.590	16.504.017	16.504.017	11.516.103	4.987.914	11.145.685
	04				Politie comunitara	894.830	894.830	17.047.420	13.162.590	16.504.017	16.504.017	11.516.103	4.987.914	11.145.685
	05				Protectie civila si protectia contra incendiilor (protectie civila nonmilitara)			701.860	666.000	561.360	561.360	460.081	101.279	1.041.904
6500	02				Partea III-a CHELTUIELI SOCIAL-CULTURALE	184.215.318	184.215.318	213.358.460	190.525.780	139.783.420	128.699.122	88.457.403	40.241.719	89.231.414
6502					INVATAMANT	135.911.751	135.911.751	100.709.560	92.046.790	38.025.654	26.942.427	22.707.440	4.234.987	30.552.736
	03				Invatamant prescolar si primar	10.183.856	10.183.856	12.655.960	11.211.960	6.635.563	5.228.814	4.781.785	447.029	4.634.368
	01				Invatamant prescolar	10.183.856	10.183.856	10.853.260	9.956.260	4.832.863	4.149.995	3.728.355	421.640	3.555.254
	02				Invatamant primar			1.802.700	1.255.700	1.802.700	1.078.819	1.053.430	25.389	1.079.114
	04				Invatamant secundar	121.548.765	121.548.765	83.740.070	76.703.100	30.157.828	20.677.072	17.123.788	3.555.284	24.917.633
	01				Invatamant secundar inferior	26.808.643	26.808.643	23.479.680	20.925.810	12.682.090	9.578.275	7.374.174	2.204.101	5.189.052
	02				Invatamant secundar superior	94.740.122	94.740.122	59.648.290	55.261.790	16.863.638	10.687.710	9.338.527	1.349.183	19.309.750
	03				Invatamant profesional			612.100	515.500	612.100	411.087	411.087		418.831

Capi- tol	Sub- capi- tol	Pa- ra- graf	Gru- pa / Titlu	Ar- ti- col	Ali- ne- at	Denumire indicator	Credite de angajament			Credite bugetare		Angajamente bugetare	Angajamente legale	Plati efectuate	Angajamente legale de platit	Cheltuieli efective
							1	2	3	4	5					
<b>A</b>							<b>1</b>	<b>2</b>	<b>3</b>	<b>4</b>	<b>5</b>	<b>6</b>	<b>7</b>	<b>8=6-7</b>	<b>9</b>	
6502	05					Invatamant postliceal	382.000	250.000	382.000	227.206	227.206	227.206	227.331		227.331	
	13					Invatamant anteprescolar	188.400	152.100	188.400	147.472	147.472	120.813	136.459	26.659	136.459	
	50					Alte cheltuieli in domeniul invatamantului	4.179.130	4.179.130	3.743.130	3.729.630	661.863	453.848	636.945	208.015	636.945	
6602						SANATATE	95.000	95.000	7.657.900	5.691.850	7.372.913	4.913.044	4.760.149	2.459.869	4.760.149	
	08					Servicii de sanatate publica	95.000	95.000	7.657.900	5.691.850	7.372.913	4.913.044	4.760.149	2.459.869	4.760.149	
6702						CULTURA, RECREERE SI RELIGIE	48.208.567	48.208.567	55.592.800	52.576.840	47.673.521	31.954.844	24.251.490	15.717.606	24.251.490	
	03					Servicii culturale	1.888.992	1.888.992	10.517.700	10.044.000	8.742.753	2.214.292	6.527.390	6.527.390	2.254.543	
	03					Muzee	15.000	15.000	15.000	15.000						
	04					Instituti publice de spectacole si concerte	250.000	250.000	5.900.000	5.890.000	5.900.000	414.942	414.942	5.485.058	414.942	
6702	03					Case de cultura	1.623.992	1.623.992	305.700	302.000	305.600	648	648	304.952	648	
	30					Alte servicii culturale	19.593.930	19.593.930	4.297.000	3.837.000	2.537.153	1.798.702	1.838.953	737.380	1.838.953	
	05					Servicii recreative si sportive	19.593.930	19.593.930	37.493.630	35.144.900	33.582.326	26.103.779	19.293.522	7.478.547	19.293.522	
	01					Sport	9.676.900	8.557.770	9.676.900	9.676.900	9.676.900	7.562.729	7.562.729	2.114.171	7.562.729	
	02					Tineret	1.094.000	985.000	1.094.000	985.000	467.404	412.860	412.860	54.544	412.860	
	03					Intretinere gradini publice, parcuri zone verzi, baze sportive si de agrement	19.593.930	19.593.930	26.722.730	25.602.130	23.438.022	18.128.190	11.317.933	5.309.832	11.317.933	
6702	50					Alte servicii in domeniile culturii, recreerii si religiei	26.725.645	26.725.645	7.581.470	7.387.940	5.348.442	3.636.773	2.703.425	1.711.669	2.703.425	
6802						ASIGURARI SI ASISTENTA SOCIALA	49.398.200	40.210.500	49.398.200	40.210.500	46.711.332	28.882.075	29.667.039	17.829.257	29.667.039	
	05					Asistenta sociala in caz de boli si invaliditati	38.491.000	32.037.800	38.491.000	32.037.800	38.404.415	23.957.656	24.570.515	14.446.759	24.570.515	
6802	05	02				Asistenta sociala in caz de invaliditate	38.491.000	32.037.800	38.491.000	32.037.800	38.404.415	23.957.656	24.570.515	14.446.759	24.570.515	
	06					Asistenta sociala pentru familiile si copii	955.640	859.940	955.640	859.940	823.772	404.351	406.252	419.421	406.252	

Capi- tol	Sub- capi- tol	Pa- ra- graf	Gru- pa / Titlu	Ali- ne- at	Denumire indicator	Credite de angajament			Credite bugetare			Angajamente bugetare	Angajamente legale	Plati efectuate	Angajamente legale de platit	Cheltuieli efective	
						1	2	3	aprobate la finele perioadei de raportare	trimestriale cumulate	aprobate la finele perioadei de raportare						trimestriale cumulate
6802	15		A	B													
					Prevenirea excluderii sociale												
		01			Ajutor social	403.219.170	403.219.170	231.677.230	6.649.360	6.791.818	6.791.818	4.107.360	2.684.458	4.276.154			
		02			Cantine de ajutor social	383.778.855	383.778.855	209.128.890	263.000	189.323	189.323	185.837	3.486	191.254			
		50			Alte cheltuieli in domeniul asigurarilor si asistentei sociale	344.321.652	344.321.652	150.734.470	6.386.360	6.602.495	6.602.495	3.921.523	2.680.972	4.084.900			
6802	50				Alte cheltuieli in domeniul asistentei sociale	344.321.652	344.321.652	148.285.580	663.200	691.327	691.327	412.708	278.619	414.118			
7000	02				Partea IV-a SERVICII SI DEZVOLTARE PUBLICA, LOCUINTE, MEDIU SI APE	403.219.170	403.219.170	225.282.920	66.181.007	66.181.007	65.219.138	42.701.878	22.517.260	30.273.363			
7002					LOCUINTE, SERVICII SI DEZVOLTARE PUBLICA	383.778.855	383.778.855	203.603.880	203.603.880	47.825.742	46.881.803	26.529.922	20.351.881	14.815.091			
		03			Locuinte	344.321.652	344.321.652	148.672.690	148.672.690	13.461.229	12.847.754	8.058.896	4.788.858	101.121			
		01			Dezvoltarea sistemului de locuinte	344.321.652	344.321.652	150.325.570	148.285.580	13.214.167	12.600.692	7.957.775	4.642.917	101.121			
		30			Alte cheltuieli in domeniul locuintelor	18.871.078	18.871.078	408.900	387.110	247.062	247.062	101.121	145.941	101.121			
		05			Alimentare cu apa si amenajari hidrotehnice	18.871.078	18.871.078	16.472.040	15.872.040	3.346.007	3.328.872	679.201	2.649.671	816.526			
		01			Alimentare cu apa	18.871.078	18.871.078	16.472.040	15.872.040	3.346.007	3.328.872	679.201	2.649.671	816.526			
		06			Iluminat public si electrificari	17.651.646	17.651.646	29.624.340	27.700.660	19.511.799	19.198.470	9.287.255	9.511.215	5.970.753			
		50			Alte servicii in domeniile locuintelor, serviciilor si dezvoltarii comunale	2.934.479	2.934.479	12.298.040	11.358.490	11.506.707	11.506.707	8.504.570	3.002.137	7.926.691			
7402					PROTECTIA MEDIULUI	19.440.315	19.440.315	22.548.340	21.679.040	18.355.265	18.337.335	16.171.956	2.165.379	15.458.272			
		05			Salubritate si gestiunea deseurilor	3.865.000	3.865.000	17.294.400	16.537.100	13.458.911	13.458.831	12.636.605	822.226	12.531.182			
		01			Salubritate	13.429.400	13.429.400	12.688.400	12.688.400	13.403.588	13.403.588	12.632.926	770.662	12.531.182			
		02			Colectarea, tratarea si distrugerea deseurilor	3.865.000	3.865.000	3.865.000	3.848.700	55.323	55.243	3.679	51.564	1.761.793			
7402	06				Canalizarea si tratarea apelor reziduale	15.575.315	15.575.315	3.860.030	3.815.030	3.574.892	3.557.042	2.316.921	1.240.121	1.761.793			
		50			Alte servicii in domeniul protectiei mediului	1.393.910	1.326.910	1.321.462	1.321.462	1.321.462	1.321.462	1.218.430	103.032	1.165.297			







Capi- tol	Sub- capi- tol	Pa- ra- graf	Gru- pa / Titlu	Ar- ti- col	Ali- ne- at	Denumire indicator	Credite de angajament			Credite bugetare				Angajamente legale	Plati efectuate	Angajamente legale de platit	Cheltuieli efective
							1	2	3	4	5	6	7				
			<b>A</b>			<b>B</b>											
			85			RECUPERATE IN ANUL CURENT Titlu XXI PLATI EFECTUATE IN ANII PRECEDENTI SI RECUPERATE IN ANUL CURENT											
5100	02					Partea I-a SERVICII PUBLICE GENERALE	3.870.905	3.870.905	54.257.520	41.382.880	48.378.317	47.574.829	33.045.150	14.529.679	33.424.125		
5102					AUTORITATI PUBLICE SI ACTIUNI EXTERNE CHELTUIELI CURENTE		3.769.605	51.575.470	39.299.410	45.778.646	44.981.822	31.299.924	13.681.898				
	01				TITLUL I CHELTUIELI DE PERSONAL			48.313.680	36.245.870	43.090.914	43.077.110	30.735.790	12.341.320				
	10				Cheltuieli salariale in bani			36.717.000	27.341.500	36.716.550	36.716.550	26.500.056	10.216.494				
	10	01			Salarii de baza			35.398.000	26.228.500	35.398.000	35.398.000	25.499.587	9.898.413				
	10	01	01		Sporuri pentru conditii de munca			29.896.000	22.064.000	29.896.000	29.896.000	21.922.151	7.973.849				
	10	01	05		Alte sporuri			2.923.000	2.143.000	2.923.000	2.923.000	1.945.620	977.380				
	10	01	06		Indemnizatii platite unor persoane din afara unitatii			82.000	62.000	82.000	82.000	40.982	41.018				
	10	01	12					537.000	429.000	537.000	537.000	371.608	165.392				
	10	01	13		Drepturi de delegare			15.000	13.500	15.000	15.000	1.061	13.939				
	10	01	17		Indemnizatii de hrana			1.345.000	1.009.000	1.345.000	1.345.000	804.511	540.489				
	10	01	30		Alte drepturi salariale in bani			600.000	508.000	600.000	600.000	413.654	186.346				
	10	02			Cheltuieli salariale in natura			492.000	492.000	491.550	491.550	430.650	60.900				
	10	02	06		Vouchere de vacanta			492.000	492.000	491.550	491.550	430.650	60.900				
	10	03			Contributii			827.000	621.000	827.000	827.000	569.819	257.181				
	10	03	07		Contributia asiguratorie pentru munca			827.000	621.000	827.000	827.000	569.819	257.181				
	20				TITLUL II BUNURI SI SERVICII			11.106.540	8.464.230	6.119.262	6.105.458	4.060.827	2.044.631				
	20	01			Bunuri si servicii			5.468.390	4.969.510	4.219.881	4.219.881	2.707.219	1.512.662				
	20	01	01		Furnituri de birou			595.980	541.820	517.527	517.527	516.158	1.369				
	20	01	02		Materiale pentru curatenie			50.150	45.150	48.809	48.809	7.499	41.310				
	20	01	03		Incalziri, iluminat si forta motrica			760.070	684.000	743.443	743.443	351.374	392.069				







Capi- tot	Sub- capitol	Pa- ra- graf	Gru- pa / Titlu col	Ar- ti- col	Ali- ne- at	Denumire indicator	Credite de angajament		Credite bugetare			Angajamente legale de platit	Plati efectuate	Angajamente legale	Cheltuieli efective	
							aprobate la finele perioadei de raportare	trimestriale cumulate	aprobate la finele perioadei de raportare	trimestriale cumulate	Angajamente bugetare					6
A							1	2	3	4	5	6	7	8=6-7	9	
B																
			85			RECUPERATE IN ANUL CURENT Titlul XXI PLATI EFECTUATE IN ANII PRECEDENTI SI RECUPERATE IN ANUL CURENT			-80.890	-80.890	-81.802	-81.802	-81.802	-81.802		
			85	01		Plati efectuate in anii precedenti si recuperate in anul curent			-80.890	-80.890	-81.802	-81.802	-81.802	-81.802		
			85	01	01	Plati efectuate in anii precedenti si recuperate in anul curent (SF)			-80.890	-80.890	-81.802	-81.802	-81.802	-81.802		
5402						ALTE SERVICII PUBLICE GENERALE CHELTUIELI CURENTE	101.300	101.300	2.682.350	2.083.470	2.599.671	2.593.007	2.593.007	1.745.226	847.781	1.866.914
			01			CHELTUIELI CURENTE			2.595.560	1.996.980	2.529.522	2.529.522	2.529.522	1.681.741	847.781	1.693.829
			10			TITLUL I CHELTUIELI DE PERSONAL			2.312.900	1.738.930	2.311.100	2.311.100	2.311.100	1.551.794	759.306	1.563.976
			10	01		Cheltuieli salariale in bani			2.234.900	1.673.680	2.234.000	2.234.000	2.234.000	1.492.157	741.843	1.504.035
			10	01	01	Salarii de baza			1.917.900	1.428.430	1.917.000	1.917.000	1.917.000	1.316.725	600.275	1.327.482
			10	01	05	Sporuri pentru conditii de munca			203.900	152.250	203.000	203.000	203.000	117.292	85.708	119.294
			10	01	17	Indemnizatii de hrana			84.900	63.000	84.000	84.000	84.000	47.167	36.833	47.840
			10	01	30	Alte drepturi salariale in bani			30.900	30.000	30.000	30.000	30.000	10.973	19.027	9.419
			10	02		Cheltuieli salariale in natura			27.000	27.000	26.100	26.100	26.100	26.100	26.100	26.100
			10	02	06	Vouchere de vacanta			27.000	27.000	26.100	26.100	26.100	26.100	26.100	26.100
			10	03		Contributii			51.000	38.250	51.000	51.000	51.000	33.537	17.463	33.841
			10	03	07	Contributia asiguratorie pentru munca			51.000	38.250	51.000	51.000	51.000	33.537	17.463	33.841
			20			TITLUL II BUNURI SI SERVICII			268.560	243.050	203.422	203.422	203.422	115.908	87.514	114.853
			20	01		Bunuri si servicii			227.140	204.900	198.601	198.601	198.601	111.861	86.740	111.910
			20	01	01	Furnituri de birou			52.850	47.570	37.845	37.845	37.845	37.826	19	37.827
			20	01	02	Material pentru curatenie			3.200	3.200	3.196	3.196	3.196	3.196		3.196
			20	01	03	Incalzit, iluminat si forta motrica			120.000	108.000	120.000	120.000	120.000	51.570	68.430	51.571
			20	01	04	Apa, canal si salubritate			6.000	5.400	6.000	6.000	6.000	2.407	3.593	2.407

Capi- tol	Sub- capi- tol	Pa- ra- graf	Gru- pa / Titlu	Ar- ti- col	Ali- ne- at	Denumire indicator	Credite de angajament		Credite bugetare		Angajamente legale de platit	Plati efectuate	Angajamente legale	7	8=6-7	Cheltuieli efective
							1	2	3	4						
A							1	2	3	4	5	6	7	8=6-7	9	
20	01	08				B										
						Posta, telecomunicatii, radio, tv, internet			22.330	20.100	19.501	10.478	19.501	10.478	9.023	10.478
20	01	30				Alte bunuri si servicii pentru intretinere si functionare			22.760	20.630	12.059	6.384	12.059	6.384	5.675	6.431
20	02					Reparatii curente			17.690	16.390						
20	05					Bunuri de natura obiectelor de inventar			5.600	5.040	560	560	560	560		
20	05	30				Alte obiecte de inventar			5.600	5.040	560	560	560	560		
20	13					Pregatire profesionala			9.000	8.100						
20	14					Protectia muncii			5.130	4.620	2.011	1.237	2.011	1.237	774	693
20	30					Alte cheltuieli			4.000	4.000	2.250	2.250	2.250	2.250	2.250	2.250
20	30	03				Prime de asigurare non-viata			4.000	4.000	2.250	2.250	2.250	2.250	2.250	2.250
59						TITLUL XI ALTE CHELTUIELI			15.000	15.000	15.000	14.039	15.000	14.039	961	15.000
59	40					Sume aferente persoanelor cu handicap neincadrate			15.000	15.000	15.000	14.039	15.000	14.039	961	15.000
70						CHELTUIELI DE CAPITAL		101.300	101.300	101.300	84.964	78.300	84.964	78.300		173.085
71						TITLUL XV ACTIVE NEFINANCIARE		101.300	101.300	101.300	84.964	78.300	84.964	78.300		173.085
71	01					Active fixe		101.300	101.300	101.300	84.964	78.300	84.964	78.300		173.085
71	01	01				Constructii										131.877
71	01	03				Mobilier, aparatura birou si alte active corporale										7.578
71	01	30				Alte active fixe (inclusiv reparatii capitale)		101.300	101.300	101.300	84.964	78.300	84.964	78.300		33.630
84						PLATI EFECTUATE IN ANII PRECEDENTI SI RECUPERATE IN ANUL CURENT			-14.810	-14.810	-14.815	-14.815	-14.815	-14.815		
85						Titlul XXI PLATI EFECTUATE IN ANII PRECEDENTI SI RECUPERATE			-14.810	-14.810	-14.815	-14.815	-14.815	-14.815		

Capi- tol	Sub- capi- tol	Pa- ra- graf	Gru- pa / Titlu	Ar- ti- col	Ali- ne- at	Denumire indicator	Credite de angajament			Credite bugetare			Angajamente legale de platit	Plati efectuate	Angajamente legale	Cheltuieli efective	
							1	2	3	4	5	6					7
	A					B											
						IN ANUL CURENT											
	85	01				Plati efectuate in anii precedenti si recuperate in anul curent											
	85	01	01			Plati efectuate in anii precedenti si recuperate in anul curent (SF)											
6000	02					Partea II-a APARARE, ORDINE PUBLICA SI SIGURANTA NATIONALA	894.830	894.830	17.749.280	13.828.590	17.065.377	17.065.377	17.065.377	11.976.184	5.689.193	12.187.589	
6102	01					ORDINE PUBLICA SI SIGURANTA NATIONALA	894.830	894.830	17.749.280	13.828.590	17.065.377	17.065.377	17.065.377	11.976.184	5.089.193	12.187.589	
	10					CHELTUIELI CURENTE			16.658.630	12.737.940	16.102.530	16.102.530	16.102.530	11.190.710	4.911.820	11.491.914	
	10	01				TITLUL I CHELTUIELI DE PERSONAL			14.639.320	10.868.100	14.606.992	14.606.992	14.606.992	10.248.227	4.358.765	10.369.432	
	10	01	01			Cheltuieli salariale in bani			12.646.000	9.284.100	12.646.000	12.646.000	12.646.000	9.002.745	3.643.255	8.992.523	
	10	01	01			Salarii de baza			10.815.000	7.860.600	10.815.000	10.815.000	10.815.000	7.727.889	3.087.111	7.745.941	
	10	01	05			Sporuri pentru conditii de munca			1.130.000	822.500	1.130.000	1.130.000	1.130.000	747.748	382.252	740.828	
	10	01	13			Drepturi de delegare			1.000	1.000	1.000	1.000	100	900	100	100	
	10	01	30			Alte drepturi salariale in bani			700.000	600.000	700.000	700.000	527.008	172.992	505.654		
	10	02				Cheltuieli salariale in natura			1.611.000	1.289.000	1.610.600	1.610.600	1.025.268	585.332	1.156.193		
	10	02	02			Norme de hrana			1.396.000	1.074.000	1.396.000	1.396.000	832.418	563.582	963.343		
	10	02	06			Vouchere de vacanta			215.000	215.000	214.600	214.600	192.850	21.750	192.850		
	10	03				Contributii			382.320	295.000	350.392	350.392	220.214	130.178	220.716		
	10	03	05			Prime de asigurare viata platite de angajator pentru angajati			50.320	46.000	18.392	18.392	18.386	6	18.386		
	10	03	07			Contributia asiguratorie pentru munca			332.000	249.000	332.000	332.000	201.828	130.172	202.330		
	20	01				TITLUL II BUNURI SI SERVICII			2.016.310	1.867.440	1.492.538	1.492.538	940.583	551.955	1.120.582		
	20	01				Bunuri si servicii			1.478.090	1.374.930	1.167.465	1.167.465	719.823	447.642	648.548		
	20	01	01			Furnituri de birou			81.610	75.410	75.381	75.381	66.628	8.753	56.441		
	20	01	02			Materiale pentru curatenie			10.400	10.400	10.327	10.327	10.314	13	5.034		

Capi- tol	Sub- capi- tol	Pa- ra- graf	Gru- pa / Titlu	Ar- ti- col	Ali- ne- at	Denumire indicator	Credite de angajament		Credite bugetare		Angajamente legale	Plati efectuate	Angajamente legale de platit	Cheltuieli efective
							1	2	3	4				
<b>A</b>							<b>B</b>		<b>4</b>		<b>5</b>	<b>7</b>	<b>8=6-7</b>	<b>9</b>
20	01	03				Incalzit, iluminat si forta motrica			219.000	175.000	175.000	33.675	141.325	5.108
20	01	04				Apa, canal si salubritate			30.000	30.000	30.000	11.876	18.124	11.876
20	01	05				Carburanti si lubrifianti			211.610	193.275	193.275	73.691	119.584	62.605
20	01	06				Piese de schimb			10.400	9.000				423
20	01	08				Posta, telecomunicatii, radio, tv, internet			136.940	84.207	84.207	53.742	30.465	53.358
20	01	30				Alte bunuri si servicii pentru intretinere si functionare			755.230	599.275	599.275	469.897	129.378	453.703
20	02					Reparatii curente			94.700	74.272	74.272	32.259	42.013	18.568
20	05					Bunuri de natura obiectelor de inventar			246.000	192.478	192.478	135.333	57.145	403.721
20	05	01				Uniforme si echipament			180.000	162.000	178.500	121.355	57.145	322.488
20	05	30				Alte obiecte de inventar			91.040	84.000	13.978	13.978		81.233
20	06					Deplasari, detasari, transferari			1.000	1.000				
20	06	01				Deplasari interne, detasari, transferari			1.000	1.000				
20	13					Pregatire profesionala			40.000	40.000				
20	14					Protectia muncii			47.550	44.380	18.526	16.870	1.656	16.802
20	15					Munitie, furnituri si armament de natura activelor fixe pentru armata			6.500	4.048	4.048	4.048		693
20	30					Alte cheltuieli			59.930	35.749	35.749	32.250	3.499	32.250
20	30	03				Prime de asigurare non-viata			36.430	17.217	17.217	17.217		17.217
20	30	04				Chirii			13.000	10.499	10.499	7.000	3.499	7.000
20	30	30				Alte cheltuieli cu bunuri si servicii			16.000	8.033	8.033	8.033		8.033
59						TITLUL XI ALTE CHELTUIELI			2.400	3.000	3.000	1.900	1.100	1.900
59	17					Despagubiri civile			3.000	3.000	3.000	1.900	1.100	1.900
70						CHELTUIELI DE CAPITAL	894.830	894.830	1.105.830	978.028	978.028	800.655	177.373	695.675
71						TITLUL XV ACTIVE NEFINANCIARE	894.830	894.830	1.105.830	978.028	978.028	800.655	177.373	695.675

Capi- tol	Sub- capi- tol	Pa- ra- graf	Gru- pa/ Titlu	Ar- ti- col	Ali- ne- at	Denumire indicator	Credite de angajament		Credite bugetare		Angajamente legale bugetare	Angajamente legale	Plati efectuate	Angajamente legale de platit	Cheltuieli efective
							aprobate la finele perioadei de raportare	trimestriale cumulate	aprobate la finele perioadei de raportare	trimestriale cumulate					
A						B	1	2	3	4	5	6	7	8=6-7	9
			71	01		Active fixe	894.830	894.830	1.105.830	1.105.830	978.028	978.028	800.655	177.373	695.675
			71	01	01	Constructii	894.790	894.790	1.071.880	1.071.880	944.113	944.113	766.740	177.373	564.886
			71	01	02	Masini, echipamente si mijloace de transport									113.705
			71	01	03	Mobilier, aparatura birou si alte active corporale	40	40	33.950	33.950	33.915	33.915	33.915		8.753
			71	01	30	Alte active fixe (inclusiv reparatii capitale)									8.331
			84			PLATI EFECTUATE IN ANII PRECEDENTI SI RECUPERATE IN ANUL CURENT			-15.180	-15.180	-15.181	-15.181	-15.181		
			85			Titlul XXI PLATI EFECTUATE IN ANII PRECEDENTI SI RECUPERATE			-15.180	-15.180	-15.181	-15.181	-15.181		
			85	01		IN ANUL CURENT			-15.180	-15.180	-15.181	-15.181	-15.181		
			85	01		Plati efectuate in anii precedenti si recuperate in anul curent			-15.180	-15.180	-15.181	-15.181	-15.181		
			85	01	01	Plati efectuate in anii precedenti si recuperate in anul curent (SF)			-15.180	-15.180	-15.181	-15.181	-15.181		
6500	02					Partea III-a CHELTUIELI SOCIAL-CULTURALE	184.215.318	184.215.318	213.358.460	190.525.780	139.783.420	128.699.122	88.457.403	40.241.719	89.231.414
6502						INVATAMANT	135.911.751	135.911.751	100.709.560	92.046.790	38.025.654	26.942.427	22.707.440	4.234.987	30.552.736
			01			CHELTUIELI CURENTE	107.962.166	107.962.166	77.619.740	68.956.970	34.167.230	23.949.783	20.884.767	3.065.016	17.837.438
			10			TITLUL I CHELTUIELI DE PERSONAL			625.700	473.100	625.700	497.772	312.149	185.623	312.149
			10	02		Cheltuieli salariale in natura			625.700	473.100	625.700	497.772	312.149	185.623	312.149
			10	02	05	Transportul la si de la locul de munca			625.700	473.100	625.700	497.772	312.149	185.623	312.149
			20			TITLUL II BUNURI SI SERVICII	15.847.700	12.050.580	15.847.700	12.050.580	14.965.495	10.217.245	10.160.954	56.291	9.996.362
			20	01		Bunuri si servicii	12.811.390	9.333.920	12.811.390	9.333.920	12.695.697	8.364.440	8.308.149	56.291	8.586.823
			20	01	01	Furnituri de birou	212.240	132.740	212.240	132.740	212.240	94.734	94.734		102.457

Capi- tol	Sub- capi- tol	Pa- ra- graf	Gru- pa/ Titlu	Ar- ticol	Ali- ne- at	Denumire indicator	Credite de angajament			Credite bugetare		Angajamente legale bugetare	Angajamente legale	Plati efectuate	Angajamente legale de platit	Cheltuieli efective
							1	2	3	4	5					
<b>A</b>						<b>B</b>										
	20	01	02			Materiale pentru curatenie	418.300	236.800	418.300	236.800	418.300	193.489	187.701	5.788	246.317	
	20	01	03			Incalzit, iluminat si forta motrica	6.825.900	5.127.800	6.725.900	5.127.800	6.725.900	4.821.810	4.819.206	2.604	4.817.025	
	20	01	04			Apa, canal si salubritate	1.799.680	1.334.680	1.799.680	1.334.680	1.799.680	1.117.620	1.110.103	7.517	1.114.361	
	20	01	05			Carburanti si lubrifianti	51.400	37.400	51.400	37.400	51.400	27.413	27.413		38.144	
	20	01	06			Piese de schimb	2.000	2.000	2.000	2.000	2.000					
	20	01	07			Transport	156.830	137.430	156.830	137.430	156.830	89.062	89.062		88.670	
	20	01	08			Posta, telecomunicatii, radio, tv, internet	330.250	257.350	330.250	257.350	330.250	211.295	211.286	9	211.295	
	20	01	09			Materiale si prestari de servicii cu caracter functional	592.000	377.000	592.000	377.000	592.000	348.461	348.461		367.237	
	20	01	30			Alte bunuri si servicii pentru intretinere si functionare	2.422.790	1.690.720	2.422.790	1.690.720	2.407.097	1.460.556	1.420.183	40.373	1.601.317	
	20	02				Reparatii curente	200.410	200.410	200.410	200.410	199.428	198.428	198.428		198.428	
	20	05				Bunuri de natura obiectelor de inventar	264.680	264.680	264.680	264.680	264.680	225.713	225.713		53.103	
	20	05	30			Alte obiecte de inventar	264.680	264.680	264.680	264.680	264.680	225.713	225.713		53.103	
	20	06				Deplasari, detasari, transferari	72.000	72.000	72.000	72.000	72.000	71.628	71.628		71.628	
	20	06	01			Deplasari interne, detasari, transferari	2.000	2.000	2.000	2.000	2.000	1.628	1.628		1.628	
	20	06	02			Deplasari in strainatate	70.000	70.000	70.000	70.000	70.000	70.000	70.000		70.000	
	20	13				Pregatire profesionala	317.940	195.440	317.940	195.440	317.940	99.744	99.744		99.504	
	20	14				Protectia muncii	78.200	60.500	78.200	60.500	78.200	33.350	33.350		33.350	
	20	30				Alte cheltuieli	2.103.080	1.923.630	1.337.550	1.923.630	1.337.550	1.223.942	1.223.942		953.526	
	20	30	03			Prime de asigurare non-viata	14.600	14.600	14.600	14.600	14.600	6.485	6.485		6.447	
	20	30	04			Chirii	252.100	252.100	252.100	252.100	252.100	168.136	168.136		168.136	
	20	30	30			Alte cheltuieli cu bunuri si servicii	1.836.380	1.656.930	1.070.850	1.656.930	1.070.850	1.049.321	1.049.321		778.943	
	55					TITLUL VII ALTE TRANSFERURI	2.542.000	1.952.000	1.949.570	1.952.000	1.949.570	1.949.570	1.949.570		1.949.570	
	55	01				A. Transferuri interne	2.542.000	1.952.000	1.949.570	1.952.000	1.949.570	1.949.570	1.949.570		1.949.570	







Capi- tol	Sub- capi- tol	Pa- ra- graf	Ar- ti- col	Ali- ne- at	Denumire indicator	Credite de angajament			Credite bugetare			Angajamente bugetare	Angajamente legale	Plati efectuate	Angajamente legale de platit	Cheltuieli efective
						1	2	3	4	5	6					
						<b>A</b>										
						<b>B</b>										
	10	01	01	01	Salarii de baza			5.318.000	3.838.500	5.318.000	5.318.000	3.728.880	1.589.120	3.687.910		
	10	01	05	05	Sporuri pentru conditii de munca			783.000	562.250	783.000	783.000	435.265	347.735	441.126		
	10	01	06	06	Alte sporuri			17.000	12.750	17.000	17.000	4.004	12.996	3.100		
	10	01	14	14	Indemnizatii de detasare			50.000	37.500	50.000	50.000		50.000			
	10	01	17	17	Indemnizatii de hrana			304.000	223.000	304.000	304.000	174.611	129.389	176.652		
	10	01	30	30	Alte drepturi salariale in bani			240.000	185.000	240.000	240.000	116.186	123.814	112.782		
	10	02			Cheltuieli salariale in natura			142.000	142.000	140.650	140.650	98.600	42.050	98.600		
	10	02	06	06	Vouchere de vacanta			142.000	142.000	140.650	140.650	98.600	42.050	98.600		
	10	03			Contributii			168.000	126.000	168.000	168.000	99.403	68.597	99.198		
	10	03	07	07	Contributia asiguratorie pentru munca			168.000	126.000	168.000	168.000	99.403	68.597	99.198		
	20				TITLUL II BUNURI SI SERVICII			452.250	403.700	263.713	263.713	195.906	67.807	77.295		
	20	01			Bunuri si servicii			223.170	196.250	132.081	132.081	74.512	57.569	74.512		
	20	01	01	01	Furnituri de birou			39.470	32.530							
	20	01	06	06	Piese de schimb			12.000	9.000							
	20	01	30	30	Alte bunuri si servicii pentru intretinere si functionare			171.700	154.720	132.081	132.081	74.512	57.569	74.512		
	20	04			Medicamente si materiale sanitare			138.750	124.870	94.778	94.778	87.851	6.927	4		
	20	04	01	01	Medicamente			63.650	57.280	48.708	48.708	42.609	6.099	1		
	20	04	02	02	Materiale sanitare			75.100	67.590	46.070	46.070	45.242	828	3		
	20	05			Bunuri de natura obiectelor de inventar			76.100	68.990	30.764	30.764	30.764				
	20	05	30	30	Alte obiecte de inventar			76.100	68.990	30.764	30.764	30.764				
	20	13			Pregatire profesionala			7.000	7.000	6.090	6.090	2.779	3.311	2.779		
	20	14			Protectia muncii			7.230	6.590							
	51				TITLUL VI TRANSFERURI INTRE UNITATI ALE ADMINISTRATIEI PUBLICE			27.730	27.730	27.636	27.636	27.636				
	51	01			Transferuri curente			27.730	27.730	27.636	27.636	27.636				

Capi- tol	Sub- capi- tol	Pa- ra- graf	Gru- pa / Titlu	Ar- ti- col	Ali- ne- at	Denumire indicator	Credite de angajament			Credite bugetare		Angajamente legale de platit	Plati efectuate	Angajamente legale	Cheltuieli efective
							1	2	3	4	5				
<b>A</b>							<b>B</b>								
	51	01	01			Transferuri catre institutiile publice									
	59					TITLUL XI ALTE CHELTUIELI	27.730	27.730	27.730	27.730	27.636	27.636	27.636	28.361	63.486
	59	40				Sume aferente persoanelor cu handicap neincadrate	90.000	90.000	90.000	90.000	90.000	90.000	90.000	28.361	63.486
	70					CHELTUIELI DE CAPITAL	95.000	95.000	95.000	95.000	90.000	90.000	90.000	28.361	63.486
	71					TITLUL XV ACTIVE NEFINANCIARE	95.000	95.000	95.000	95.000					
	71	01				Active fixe	95.000	95.000	95.000	95.000					
	71	01	03			Mobilier, aparatura birou si alte active corporale	95.000	95.000	95.000	95.000					
	84					PLATI EFECTUATE IN ANII PRECEDENTI SI RECUPERATE IN ANUL CURENT									
	85					Titlul XXI PLATI EFECTUATE IN ANII PRECEDENTI SI RECUPERATE IN ANUL CURENT									
	85	01				Plati efectuate in anii precedenti si recuperate in anul curent	-29.080	-29.080	-29.080	-29.080	-29.086	-29.086	-29.086	-29.086	-29.086
	85	01	01			Plati efectuate in anii precedenti si recuperate in anul curent (SF)	48.208.567	48.208.567	48.208.567	48.208.567	47.673.521	47.672.450	47.672.450	15.717.606	24.251.490
6702	01					CULTURA, RECREERE SI RELIGIE	3.720.853	3.720.853	3.720.853	3.720.853	40.363.318	40.362.247	40.362.247	12.803.104	23.426.350
	10					CHELTUIELI CURENTE	1.420.000	1.420.000	1.420.000	1.420.000	1.420.000	1.420.000	1.420.000	441.324	953.094
	10	01				TITLUL I CHELTUIELI DE PERSONAL	1.360.000	1.360.000	1.360.000	1.360.000	1.360.000	1.360.000	1.360.000	423.830	910.688
	10	01	01			Cheltuieli salariale in bani	1.135.000	1.135.000	1.135.000	1.135.000	1.135.000	1.135.000	1.135.000	341.930	777.383
	10	01	01			Salarii de baza	115.000	115.000	115.000	115.000	115.000	115.000	115.000	35.195	78.167
	10	01	05			Sporuri pentru conditii de munca	2.000	2.000	2.000	2.000	2.000	2.000	2.000	1.848	129
	10	01	13			Drepturi de delegare	58.000	58.000	58.000	58.000	58.000	58.000	58.000	1.848	129
	10	01	17			Indemnizatii de hrana	41.000	41.000	41.000	41.000	41.000	41.000	41.000	20.016	37.959

Capi- tol	Sub- capi- tol	Pa- ra- graf	Gru- pa / Titlu	Ar- ti- col	Ali- ne- at	Denumire indicator	Credite de angajament			Credite bugetare		Angajamente legale bugetare	Angajamente legale	Plati efectuate	Angajamente legale de platit	Cheltuieli efective
							1	2	3	4	5					
A						B										
	10	01	30			Alte drepturi salariale in bani			50.000	45.000	50.000	50.000	25.159	24.841	17.050	
	10	02				Cheltuieli salariale in natura			25.000	25.000	25.000	25.000	21.750	3.250	21.750	
	10	02	06			Vouchere de vacanta			25.000	25.000	25.000	25.000	21.750	3.250	21.750	
	10	03				Contributii			35.000	27.000	35.000	35.000	20.756	14.244	20.656	
	10	03	07			Contributia asiguratorie pentru munca			35.000	27.000	35.000	35.000	20.756	14.244	20.656	
	20					TITLUL II BUNURI SI SERVICII			17.196.340	15.849.510	15.151.013	15.149.942	13.853.408	1.296.534	13.642.274	
	20	01				Bunuri si servicii			13.941.970	12.738.590	12.932.940	12.931.869	11.673.343	1.258.526	11.564.009	
	20	01	01			Furnituri de birou			1.000	1.000	991	991	991		284	
	20	01	02			Materiale pentru curatenie			73.250	73.250	43.032	43.032	43.024	8	29.218	
	20	01	03			Incalziti, iluminati si forta motrica			1.611.330	1.484.030	1.544.421	1.544.421	1.276.483	267.938	1.236.692	
	20	01	04			Apa, canal si salubritate			448.400	405.000	309.603	309.603	256.909	52.694	251.112	
	20	01	05			Carburanti si lubrifianti			41.950	40.250	40.291	40.291	9.922	30.369	4.951	
	20	01	06			Piese de schimb			18.000	8.000	38.266	38.266	38.266		38.266	
	20	01	07			Transport			70.000	60.000	38.266	38.266	38.266		38.266	
	20	01	08			Posta, telecomunicatii, radio, tv, internet			43.000	35.000	38.655	38.655	29.086	9.569	30.683	
	20	01	09			Materiale si prestari de servicii cu caracter functional			1.153.860	1.123.860	808.301	807.230	667.081	140.149	621.714	
	20	01	30			Alte bunuri si servicii pentru intretinere si functionare			10.481.180	9.508.200	10.109.380	10.109.380	9.351.581	757.799	9.351.089	
	20	02				Reparatii curente			7.900	7.900	1.568	1.568	1.568		1.568	
	20	05				Bunuri de natura obiectelor de inventar			74.920	63.000	49.484	49.484	42.271	7.213	232	
	20	05	30			Alte obiecte de inventar			74.920	63.000	49.484	49.484	42.271	7.213	232	
	20	06				Deplasari, detasari, transferari			17.000	17.000	5.061	5.061	5.061		4.479	
	20	06	01			Deplasari interne, detasari, transferari			7.000	7.000	5.061	5.061	5.061		4.479	
	20	06	02			Deplasari in strainatate			10.000	10.000					4.479	

Capi- tol	Sub- capi- tol	Pa- ra- graf	Gru- pa / Titlu	Ar- ti- col	Ali- ne- at	Denumire indicator	Credite de angajament			Credite bugetare		Angajamente bugetare	Angajamente legale	Plati efectuate	Angajamente legale de platit	Cheltuieli efective
							aprobate la finele perioadei de raportare	1	2	3	4					
			A			B										
			20	13		Pregatire profesionala			10.000			10.000				
			20	14		Protectia muncii			2.520			2.520	2.142	2.142		2.142
			20	30		Alte cheltuieli			3.142.030			3.010.500	2.159.818	2.129.023	30.795	2.069.844
			20	30	01	Reclama si publicitate			5.000			5.000	1.374	1.374		1.374
			20	30	03	Prime de asigurare non-viata			50.000			45.000				2.017
			20	30	04	Chirii			3.500			3.500	3.213	2.017	1.196	2.017
			20	30	30	Alte cheltuieli cu bunuri si servicii			3.083.530			2.957.000	2.155.231	2.125.632	29.599	2.066.453
			51			TITLUL VI TRANSFERURI INTRE UNITATI ALE ADMINISTRATIEI PUBLICE										
			51	01		Transferuri curente			15.576.900			14.447.770	15.576.900	7.977.671	7.599.229	7.977.671
			51	01	01	Transferuri catre institutiile publice			15.576.900			14.447.770	15.576.900	7.977.671	7.599.229	7.977.671
			56			TITLUL VIII PROIECTE CU FINANTARE DIN FONDURI EXTERNE NERAMBURSABILE (FEN) POSTADERARE										
			56	01		Programe din Fondul European de Dezvoltare Regionala (FEDR)			3.720.853			10.803.200	7.318.001	3.906.528	3.411.473	10.149
			56	01	02	Finantarea externa nerambursabila			3.720.853			10.803.200	7.318.001	3.906.528	3.411.473	10.149
			58			TITLUL X PROIECTE CU FINANTARE DIN FONDURI EXTERNE NERAMBURSABILE										
			58	01	02	CADRULUI FINANCIAR 2014-2020			410.826			1.395.670	1.019.930	571.057	448.873	1.522
			58	01	02	Finantarea externa nerambursabila			2.329.705			7.908.740	5.779.604	3.235.993	2.543.611	8.627
			58	01	03	Cheltuieli neeligibile			980.322			1.498.790	518.467	99.478	418.989	
			59			TITLUL XI ALTE CHELTUIELI			1.594.000			1.435.000	897.404	842.860	54.544	842.860



Capi- tol	Sub- pa- ra- graf	Pa- ra- Titlu	Gru- pa / Titlu	Ar- ti- col	Ali- ne- at	Denumire indicator	Credite de angajament			Credite bugetare		Angajamente legale de platit	Plati efectuate	Angajamente legale	Cheltuieli efective	
							1	2	3	4	5					6
A							B									
			59	08		Programe pentru tineret			1.094.000	985.000	467.404	412.860	467.404	412.860	54.544	412.860
			59	12		Sustinerea cultelor			500.000	450.000	430.000	430.000	430.000	430.000		430.000
			70			CHELTUIELI DE CAPITAL	44.487.714	44.487.714	9.680.110	9.680.110	7.988.248	5.073.746	7.988.248	5.073.746	2.914.502	825.140
			71			TITLUL XV ACTIVE NEFINANCIARE	44.487.714	44.487.714	9.680.110	9.680.110	7.988.248	5.073.746	7.988.248	5.073.746	2.914.502	825.140
			71	01		Active fixe	44.487.714	44.487.714	9.680.110	9.680.110	7.988.248	5.073.746	7.988.248	5.073.746	2.914.502	825.140
			71	01	01	Constructii	42.185.999	42.185.999	7.407.590	7.407.590	6.899.514	4.948.610	6.899.514	4.948.610	1.950.904	710.222
			71	01	02	Masini, echipamente si mijloace de transport										31.056
			71	01	03	Mobilier, aparatura birou si alte active corporale	124.590	124.590	149.580	149.580	143.550	24.990	143.550	24.990	118.560	28.391
			71	01	30	Alte active fixe (inclusiv reparatii capitale)	2.177.125	2.177.125	2.122.940	2.122.940	945.184	100.146	945.184	100.146	845.038	55.471
			84			PLATI EFECTUATE IN ANII PRECEDENTI SI RECUPERATE IN ANUL CURENT			-677.750	-677.750	-678.045	-678.045	-678.045	-678.045		
			85			Titlul XXI PLATI EFECTUATE IN ANII PRECEDENTI SI RECUPERATE			-677.750	-677.750	-678.045	-678.045	-678.045	-678.045		
			85	01		PLATI EFECTUATE IN ANII PRECEDENTI SI RECUPERATE IN ANUL CURENT			-677.750	-677.750	-678.045	-678.045	-678.045	-678.045		
			85	01	01	Plati efectuate in anii precedenti si recuperate in anul curent			-23.860	-23.860	-24.145	-24.145	-24.145	-24.145		
			85	01	01	Plati efectuate in anii precedenti si recuperate in anul curent (SF)										
			85	01	02	Plati efectuate in anii precedenti si recuperate in anul curent (SD)			-653.890	-653.890	-653.900	-653.900	-653.900	-653.900		
6802						ASIGURARI SI ASISTENTA SOCIALA	49.398.200	40.210.300	49.398.200	40.210.300	46.711.332	28.882.075	46.711.332	28.882.075	17.829.257	29.667.039
			01			CHELTUIELI CURENTE	49.491.580	40.303.680	49.491.580	40.303.680	46.805.222	28.975.965	46.805.222	28.975.965	17.829.257	29.509.584
			10			TITLUL I CHELTUIELI DE PERSONAL	26.077.000	22.093.400	26.077.000	22.093.400	26.076.850	16.539.822	26.076.850	16.539.822	9.537.028	16.800.256

Capi- tol	Sub- capi- tol	Pa- ra- graf	Gru- pa / Titlu	Ar- ti- col	Ali- ne- at	Denumire indicator	Credite de angajament			Credite bugetare		Angajamente legale bugetare	Angajamente legale	Plati efectuate	Angajamente legale de platit	Cheltuieli efective
							1	2	3	4	5					
A						B										
	10	01	01			Cheltuieli salariale in bani			24.702.000	20.860.400	24.702.000	24.702.000	15.530.234	9.171.766	15.774.979	
	10	01	01			Salarii de baza			21.673.000	18.469.900	21.673.000	21.673.000	13.906.906	7.766.094	14.141.553	
	10	01	05			Sporuri pentru conditii de munca			371.000	347.000	371.000	371.000	232.912	138.088	229.584	
	10	01	06			Alte sporuri			30.000	26.000	30.000	30.000	21.961	8.039	22.165	
	10	01	13			Drepturi de delegare			2.000	1.500	2.000	2.000		2.000		
	10	01	17			Indemnizatii de hrana			2.286.000	1.741.000	2.286.000	2.286.000	1.316.475	969.525	1.339.420	
	10	01	30			Alte drepturi salariale in bani			340.000	275.000	340.000	340.000	51.980	288.020	42.257	
	10	02				Cheltuieli salariale in natura			802.000	802.000	801.850	801.850	665.550	136.300	676.194	
	10	02	06			Vouchere de vacanta			802.000	802.000	801.850	801.850	665.550	136.300	676.194	
	10	03				Contributii			573.000	431.000	573.000	573.000	344.038	228.962	349.083	
	10	03	07			Contributia asiguratorie pentru munca			573.000	431.000	573.000	573.000	344.038	228.962	349.083	
	20					TITLUL II BUNURI SI SERVICII			4.377.220	3.962.420	3.566.541	3.566.541	1.680.257	1.886.284	1.714.865	
	20	01				Bunuri si servicii			3.115.020	2.823.320	2.776.553	2.776.553	1.509.031	1.267.522	1.505.443	
	20	01	01			Furnituri de birou			87.500	80.000	69.191	69.191	63.485	5.706	63.573	
	20	01	02			Materiale pentru curatenie			29.100	29.100	28.841	28.841	28.814	27	28.814	
	20	01	03			Incalzit, iluminat si forta motrica			423.500	385.000	423.500	423.500	156.699	266.801	156.699	
	20	01	04			Apa, canal si salubritate			100.000	91.000	92.200	92.200	53.248	38.952	53.248	
	20	01	08			Posta, telecomunicatii, radio, tv, internet			110.000	102.000	56.104	56.104	27.564	28.540	27.565	
	20	01	30			Alte bunuri si servicii pentru intretinere si functionare			2.364.920	2.136.220	2.106.717	2.106.717	1.179.221	927.496	1.175.544	
	20	02				Reparatii curente			119.500	110.500	33.247	33.247	33.247		33.247	
	20	05				Bunuri de natura obiectelor de inventar			74.500	67.100	2.475	2.475		2.475	38.196	
	20	05	30			Alte obiecte de inventar			74.500	67.100	2.475	2.475		2.475	38.196	
	20	13				Pregatire profesionala			22.000	20.000						
	20	14				Protectia muncii			64.600	56.500	39.508	39.508	18.567	20.941	18.567	





Capi- tol	Sub- capi- tol	Pa- ra- graf	Gru- pa/ Titlu	Ar- ticol	Ali- ne- at	Denumire indicator	Credite de angajament		Credite bugetare		Angajamente legale	Plati efectuate	Angajamente legale de platit	Cheltuieli efective	
							aprobat la finele perioadei de raportare	trimestriale cumulate	aprobat la finele perioadei de raportare	trimestriale cumulate					
A							-1	2	3	4	5	6	7	8=6-7	9
B															
	20	05	01			Uniforme si echipament			5.950	5.350	260.281	248.677	11.604	175.332	
	20	05	30			Alte obiecte de inventar			265.290	265.290	260.281	248.677	11.604	175.332	
	20	30				Alte cheltuieli			176.000	175.500	50.000	50.000		50.000	
	20	30	03			Prime de asigurare non-viata			100.000	100.000	50.000	50.000		50.000	
	20	30	30			Alte cheltuieli cu bunuri si servicii			76.000	75.500	50.000	50.000		50.000	
	55					TITLUL VII ALTE TRANSFERURI		111.000	111.000	111.000					
	55	01				A. Transferuri interne		111.000	111.000	111.000					
	55	01	12			Investitii ale regiilor autonome si societatatilor comerciale cu capital de stat		111.000	111.000	111.000					
	58					TITLUL X PROIECTE CU FINANTARE DIN FONDURI EXTERNE NERAMBURSABILE									
	58	01				CADRULUI FINANCIAR 2014-2020		8.451.408	8.451.408	13.158.420	8.351.566	3.391.573	4.959.993	24.000	
	58	01				Programe din Fondul European de Dezvoltare Regionala (FEDR)		8.451.408	8.451.408	13.158.420	8.351.566	3.391.573	4.959.993	24.000	
	58	01	01			Finantarea nationala		1.114.043	1.114.043	1.794.030	1.238.090	499.839	738.251	3.600	
	58	01	02			Finantarea externa nerambursabila		6.312.859	6.312.859	10.166.310	7.015.845	2.832.421	4.183.424	20.400	
	58	01	03			Cheltuieli neeligibile		1.024.506	1.024.506	1.198.080	97.631	59.313	38.318		
	59					TITLUL XI ALTE CHELTUIELI									
	59	11				Asociatii si fundatii			50.000	50.000					
	61					Titlul XIII PROIECTE CU FINANTARE DIN SUMELE AFERENTE COMPONENTEI DE IMPRUMUT A PNRR		259.572.110	259.572.110	129.799.710	2.707.822	2.025.952	681.870		
	61	01				Fonduri din imprumut rambursabil		218.150.870	218.150.870	109.075.370	2.275.481	1.702.481	573.000		
	61	03				Sume aferente TVA		41.421.240	41.421.240	20.724.340	432.341	323.471	108.870		
	70					CHELTUIELI DE CAPITAL		115.644.337	115.644.337	49.070.470	20.470.283	11.395.763	8.130.581	4.266.673	

Capi- tol	Sub- capi- tol	Pa- ra- graf	Gru- pa / Titlu	Ar- ti- col	Ali- ne- at	Denumire indicator	Credite de angajament		Credite bugetare		Angajamente bugetare	Angajamente legale	Plati efectuate	Angajamente legale de platit	Cheltuieli efective
							1	2	3	4					
						<b>B</b>									
						<b>A</b>									
			71			TITLUL XV ACTIVE NEFINANCIARE	115.644.337	115.644.337	49.070.470	45.397.610	20.470.283	19.526.344	11.395.763	8.130.581	4.266.673
			71	01		Active fixe	115.644.337	115.644.337	49.070.470	45.397.610	20.470.283	19.526.344	11.395.763	8.130.581	4.266.673
			71	01	01	Constructii	112.165.201	112.165.201	45.691.800	42.436.600	17.819.655	17.024.466	10.027.448	6.997.018	3.453.071
			71	01	02	Masini, echipamente si mijloace de transport	26.208	26.208	41.590	41.590	41.563	41.563	14.721	26.842	70.649
			71	01	03	Mobilier, aparatura biroutica si alte active corporale	713.916	713.916	1.063.900	1.063.900	1.037.049	1.037.049	772.940	264.109	426.741
			71	01	30	Alte active fixe (inclusiv reparatii capitale)	2.739.012	2.739.012	2.273.180	1.855.520	1.572.016	1.423.266	580.654	842.612	316.212
			84			PLATI EFECTUATE IN ANII PRECEDENTI SI RECUPERATE IN ANUL CURENT			-8.080	-8.080	-8.080	-8.080	-8.080		
			85			Titlul XXI PLATI EFECTUATE IN ANII PRECEDENTI SI RECUPERATE IN ANUL CURENT			-8.080	-8.080	-8.080	-8.080	-8.080		
			85	01		PLATI EFECTUATE IN ANII PRECEDENTI SI RECUPERATE IN ANUL CURENT			-8.080	-8.080	-8.080	-8.080	-8.080		
			85	01		Plati efectuate in anii precedenti si recuperate in anul curent			-8.080	-8.080	-8.080	-8.080	-8.080		
			85	01		Plati efectuate in anii precedenti si recuperate in anul curent (SF)			-8.080	-8.080	-8.080	-8.080	-8.080		
			01			PROTECTIA MEDIULUI	19.440.315	19.440.315	22.548.340	21.679.040	18.355.265	18.337.335	16.171.956	2.165.379	15.458.272
			20			CHELTUIELI CURENTE	3.713.700	3.713.700	20.362.010	19.509.010	16.460.813	16.460.813	14.548.574	1.912.239	14.444.236
			20	01		TITLUL II BUNURI SI SERVICII			16.129.810	15.276.810	15.954.604	15.954.604	14.042.365	1.912.239	13.938.027
			20	01		Bunuri si servicii			15.216.910	14.363.910	15.107.779	15.107.779	13.195.540	1.912.239	13.091.202
			20	01	04	Apa, canal si salubritate			13.571.500	12.812.500	13.544.993	13.544.993	11.809.999	1.734.994	11.758.794
			20	01	30	Alte bunuri si servicii pentru intretinere si functionare			1.645.410	1.551.410	1.562.786	1.562.786	1.385.541	177.245	1.332.408
			20	02		Reparatii curente			2.000	2.000					



Capi- tol	Sub- capi- tol	Pa- ra- gra- ful	Gru- pa / Titlu	Ar- ti- col	Ali- ne- at	Denumire indicator	Credite de angajament			Credite bugetare			Angajamente legale	Plati efectuate	Angajamente legale de platit	Cheltuieli efective	
							1	2	3	4	5	6					7
			<b>A</b>			<b>B</b>											
			20	30		Alte cheltuieli			910.900	910.900	846.825	846.825	846.825	846.825	8=6-7	9	846.825
			20	30	03	Prime de asigurare non-viata			5.000	5.000	5.000	5.000	5.000	5.000			5.000
			20	30	30	Alte cheltuieli cu bunuri si servicii			905.900	905.900	841.825	841.825	841.825	841.825			841.825
			59			TITLUL XI ALTE CHELTUIELI			518.500	518.500	506.209	506.209	506.209	506.209			506.209
			59	11		Asociatii si fundatii			518.500	518.500	506.209	506.209	506.209	506.209			506.209
			61			Titlul XIII PROIECTE CU FINANTARE DIN SUMELE AFERENTE COMPONENTEI DE IMPRUMUT A PNRR		3.713.700	3.713.700	3.713.700							
			61	01		Fonduri din imprumut rambursabil		3.120.750	3.120.750	3.120.750							
			61	03		Sume aferente TVA		592.950	592.950	592.950							
			70			CHELTUIELI DE CAPITAL		15.726.615	15.726.615	15.726.615	1.897.314	1.879.384	1.879.384	1.879.384			1.014.036
			71			TITLUL XV ACTIVE NEFINANCIARE		15.726.615	15.726.615	15.726.615	1.897.314	1.879.384	1.879.384	1.879.384			1.014.036
			71	01		Active fixe		15.726.615	15.726.615	15.726.615	1.897.314	1.879.384	1.879.384	1.879.384			1.014.036
			71	01	01	Constructii		15.532.274	15.532.274	1.856.740	1.680.185	1.662.335	1.662.335	1.589.782			999.395
			71	01	30	Alte active fixe (inclusiv reparatii capitale)		194.341	194.341	332.450	217.129	217.049	217.049	36.462			14.641
			84			PLATI EFECTUATE IN ANII PRECEDENTI SI RECUPERATE IN ANUL CURENT				-2.860	-2.862	-2.862	-2.862				
			85			Titlul XXI PLATI EFECTUATE IN ANII PRECEDENTI SI RECUPERATE IN ANUL CURENT				-2.860	-2.862	-2.862	-2.862				
			85	01		Plati efectuate in anii precedenti si recuperate in anul curent			-2.860	-2.862	-2.862	-2.862	-2.862				
			85	01	02	Plati efectuate in anii precedenti si recuperate in anul curent (SD)			-2.860	-2.862	-2.862	-2.862	-2.862				
8000	02					Partea V-a ACTIONI ECONOMICE		70.854.755	70.854.755	235.634.550	228.169.636	228.166.995	228.166.995	97.585.410	130.581.585		84.852.028



Capi- tol	Sub- capi- tol	Pa- ra- graf	Gru- pa / Titlu	Ar- ti- col	Ali- ne- at	Denumire indicator	Credite de angajament		Credite bugetare		Angajamente bugetare	Angajamente legale	Plati efectuate	Angajamente legale de platit	Cheltuieli efective	
							aprobat la finele perioadei de raportare	trimestriale cumulate	aprobat la finele perioadei de raportare	trimestriale cumulate						
A							1	2	3	4	5	6	7	8=6-7	9	
B																
58						TITLUL X PROIECTE CU FINANTARE DIN FONDURI EXTERNE NERAMBURSABILE CADRULUI FINANCIAR 2014-2020	19.629.746	19.629.746	187.447.850	187.447.850	185.536.641	185.536.641	67.081.746	118.454.895	52.942.073	
58	01					Programe din Fondul European de Dezvoltare Regionala (FEDR)	19.629.746	19.629.746	187.447.850	187.447.850	185.536.641	185.536.641	67.081.746	118.454.895	52.942.073	
58	01	01				Finantarea nationala	953.545	953.545	25.685.150	25.685.150	25.462.389	25.462.389	10.471.877	14.990.512	8.310.655	
58	01	02				Finantarea externa nerambursabila	5.339.305	5.339.305	138.891.850	138.891.850	137.680.961	137.680.961	56.609.869	81.071.092	44.631.418	
58	01	03				Cheltuieli neeligibile	13.336.896	13.336.896	22.870.850	22.870.850	22.393.291	22.393.291				
60						Titlul XII PROIECTE CU FINANTARE DIN SUMELE REPREZENTAND ASISTENTA FINANCIARA NERAMBURSABILA										
60	01					AFERENTA PNRR	4.416.950	4.416.950	4.416.950	4.416.950	222.605	222.605		222.605		
60	03					Fonduri europene nerambursabile	3.711.720	3.711.720	3.711.720	3.711.720	187.063	187.063		187.063		
70						Sume aferente TVA	705.230	705.230	705.230	705.230	35.542	35.542		35.542		
71						CHELTUIELI DE CAPITAL	46.808.059	46.808.059	16.271.640	15.884.330	14.925.055	14.922.414	5.886.214	9.036.200	1.292.758	
71	01					TITLUL XV ACTIVE NEFINANCIARE	46.808.059	46.808.059	16.271.640	15.884.330	14.925.055	14.922.414	5.886.214	9.036.200	1.292.758	
71	01	01				Active fixe	46.808.059	46.808.059	16.271.640	15.884.330	14.925.055	14.922.414	5.886.214	9.036.200	1.292.758	
71	01	01				Constructii	45.907.179	45.907.179	15.465.890	15.078.580	14.373.847	14.373.847	5.535.350	8.838.497	1.213.655	
71	01	02				Masini, echipamente si mijloace de transport									32.118	
71	01	30				Alte active fixe (inclusiv reparatii capitale)	900.880	900.880	805.750	805.750	551.208	548.567	350.864	197.703	46.985	

Conducatorul compartimentului  
financiar-contabil

Conducatorul institutiei,

**CONTUL DE EXECUTIE AL BUGETULUI LOCAL - CHELTUIELI**  
**SECTIUNEA DE FUNCTIONARE**  
**30.09.2023**

Capi- tol	Sub- capi- tol	Pa- ra- graf	Gru- pa / Titlu	Ar- ti- col	Ali- ne- at	Denumire indicator	Credite de angajament			Credite bugetare		Angajamente legale de platit	Plati efectuate	Angajamente legale	7	8=6-7	Cheltuieli efective
							1	2	3	4							
										aprobate la finele perioadei de raportare	trimestriale cumulate						
		<b>A</b>				<b>B</b>											
5002						TOTAL CHELTUIELI			251.254.720	207.559.810	237.417.624	167.771.564	227.185.302	59.413.738	168.155.524		
	01					CHELTUIELI CURENTE			251.530.910	207.836.000	237.698.748	168.052.688	227.466.426	59.413.738	168.155.524		
	10					TITLUL I CHELTUIELI DE PERSONAL			88.813.020	68.681.030	88.777.842	60.787.673	88.649.914	27.862.241	61.154.697		
	20					TITLUL II BUNURI SI SERVICII			100.040.210	88.911.070	89.706.074	69.513.404	84.942.949	15.429.545	69.030.056		
	40					TITLUL IV SUBVENTII			11.800.000	10.230.000	11.800.000	9.878.968	11.800.000	1.921.032	9.878.967		
	51					TITLUL VI TRANSFERURI INTRE UNITATI ALE ADMINISTRATIEI PUBLICE			15.681.990	14.552.860	15.605.307	8.006.078	15.605.307	7.599.229	7.977.671		
	55					TITLUL VII ALTE TRANSFERURI			2.542.000	1.952.000	1.949.570	1.949.570	1.949.570		1.949.570		
	57					TITLUL VIII ASISTENTA SOCIALA			20.667.850	15.596.300	18.867.240	11.839.571	17.962.338	6.122.767	12.108.714		
	59					TITLUL XI ALTE CHELTUIELI			11.985.840	7.912.740	10.992.715	6.077.424	6.556.348	478.924	6.055.849		
	84					PLATI EFECTUATE IN ANII PRECEDENTI SI RECUPERATE IN ANUL CURENT			-276.190	-276.190	-281.124	-281.124	-281.124				
	85					Titlul XXI PLATI EFECTUATE IN ANII PRECEDENTI SI RECUPERATE IN ANUL CURENT			-276.190	-276.190	-281.124	-281.124	-281.124				
5100	02					Partea I-a SERVICII PUBLICE GENERALE			50.813.540	38.147.150	45.523.819	32.320.914	45.510.015	13.189.101	32.084.849		
5102						AUTORITATI PUBLICE SI ACTIUNI EXTERNE			48.232.790	36.164.980	43.009.112	30.653.988	42.995.308	12.341.320	30.391.020		
	01					CHELTUIELI CURENTE			48.313.680	36.245.870	43.090.914	30.735.790	43.077.110	12.341.320	30.391.020		
	10					TITLUL I CHELTUIELI DE PERSONAL			36.717.000	27.341.500	36.716.550	26.500.056	36.716.550	10.216.494	26.536.422		
	10	01				Cheltuieli salariale in bani			35.398.000	26.228.500	35.398.000	25.499.587	35.398.000	9.898.413	25.532.548		
	10	01	01			Salarii de baza			29.896.000	22.064.000	29.896.000	21.922.151	29.896.000	7.973.849	22.088.627		
	10	01	05			Sporuri pentru conditii de munca			2.923.000	2.143.000	2.923.000	1.945.620	2.923.000	977.380	1.940.258		
	10	01	06			Alte sporuri			82.000	62.000	82.000	40.982	82.000	41.018	38.957		
	10	01	12			Indemnizatii platite unor persoane din afara unitatii			537.000	429.000	537.000	371.608	537.000	165.392	375.370		
	10	01	13			Demnitate de delegare			15.000	13.500	15.000	1.061	15.000	13.020	1.061		

Capi- tol	Sub- capi- tol	Pa- ra- graf	Gru- pa / Titlu	Ar- ti- col	Ali- ne- at	Denumire indicator	Credite de angajament		Credite bugetare		Angajamente bugetare	Angajamente legale	Plati efectuate	Angajamente legale de platit	Cheltuieli efective
							1	2	3	4					
			<b>A</b>			<b>B</b>	<b>1</b>	<b>2</b>	<b>3</b>	<b>4</b>	<b>5</b>	<b>6</b>	<b>7</b>	<b>8=6-7</b>	<b>9</b>
			10	01	17	Indemnitzati de hrana	1.345.000	1.009.000	1.345.000	1.009.000	1.345.000	1.345.000	804.511	540.489	798.708
			10	01	30	Alte drepturi salariale in bani	600.000	508.000	600.000	508.000	600.000	600.000	413.654	186.346	289.567
			10	02		Cheltuieli salariale in natura	492.000	492.000	492.000	492.000	491.550	491.550	430.650	60.900	430.650
			10	02	06	Vouchere de vacanta	492.000	492.000	492.000	492.000	491.550	491.550	430.650	60.900	430.650
			10	03		Contributii	827.000	621.000	827.000	621.000	827.000	827.000	569.819	257.181	573.224
			10	03	07	Contributia asiguratorie pentru munca	827.000	621.000	827.000	621.000	827.000	827.000	569.819	257.181	573.224
			20			TITLUL II BUNURI SI SERVICII	11.106.540	8.464.230	11.106.540	8.464.230	6.119.262	6.105.458	4.060.827	2.044.631	3.674.279
			20	01		Bunuri si servicii	5.468.590	4.969.510	5.468.590	4.969.510	4.219.881	4.219.881	2.707.219	1.512.662	2.527.173
			20	01	01	Furnituri de birou	595.980	541.820	595.980	541.820	517.527	517.527	516.158	1.369	500.425
			20	01	02	Materiale pentru curatenie	50.150	45.150	50.150	45.150	48.809	48.809	7.499	41.310	11.964
			20	01	03	Incalzit, iluminat si forta motrica	760.070	684.000	760.070	684.000	743.443	743.443	351.374	392.069	304.878
			20	01	04	Apa, canal si salubritate	200.000	180.000	200.000	180.000	188.049	188.049	76.661	111.388	75.707
			20	01	05	Carburanti si lubrifianti	46.450	42.190	46.450	42.190	26.692	26.692	17.758	8.934	13.913
			20	01	06	Piese de schimb	20.000	18.000	20.000	18.000	4.483	4.483	4.483		4.483
			20	01	08	Posta, telecomunicatii, radio, tv, internet	1.136.660	1.034.740	1.136.660	1.034.740	617.825	617.825	363.290	254.535	293.143
			20	01	30	Alte bunuri si servicii pentru intretinere si functionare	2.659.080	2.423.610	2.659.080	2.423.610	2.073.053	2.073.053	1.369.996	703.057	1.322.660
			20	02		Reparatii curente	395.130	368.930	395.130	368.930	208.888	208.888	15.110	193.778	14.620
			20	05		Bunuri de natura obiectelor de inventar	276.700	250.570	276.700	250.570	179.997	166.193	165.754	439	49.423
			20	05	30	Alte obiecte de inventar	276.700	250.570	276.700	250.570	179.997	166.193	165.754	439	49.423
			20	06		Deplasari, detasari, transferari	45.920	45.920	45.920	45.920	45.920	45.920	38.214	7.706	37.294
			20	06	01	Deplasari interne, detasari, transferari	45.920	45.920	45.920	45.920	45.920	45.920	38.214	7.706	37.294
			20	12		Consultanta si expertiza	50.000	45.000	50.000	45.000	3.727	3.727	3.727		3.727
			20	13		Pregatire profesionala	120.000	108.000	120.000	108.000	10.400	10.400	10.400		10.400
			20	14		Protectia muncii	125.440	114.450	125.440	114.450	102.726	102.726	53.459	49.267	44.620

Capi- tol	Sub- capi- tol	Pa- ra- graf	Gru- pa / Titlu	Ar- ti- col	Ali- ne- at	Denumire indicator	Credite de angajament		Credite bugetare		Angajamente bugetare	Angajamente legale	Plati efectuate	Angajamente legale de platit	Cheltuieli efective
							1 aprobate la finele perioadei de raportare	2 trimestriale cumulate	3 aprobate la finele perioadei de raportare	4 trimestriale cumulate					
<b>A</b>							<b>1</b>	<b>2</b>	<b>3</b>	<b>4</b>	<b>5</b>	<b>6</b>	<b>7</b>	<b>8=6-7</b>	<b>9</b>
20	25					<b>B</b> Cheltuieli judiciare si extrajudiciare derivate din actiuni in reprezentarea intereselor statului, potrivit dispozitiilor legale			50.000	45.000	6.797	6.797	6.797	6.596	
20	30					Alte cheltuieli		4.574.960	2.516.850	1.340.926	1.340.926	1.060.147	280.779	980.426	
20	30	01				Reclama si publicitate		960.800	870.350	678.448	678.448	429.976	248.472	425.706	
20	30	02				Protocol si reprezentare		144.200	119.380	90.363	90.363	83.196	7.167	7.545	
20	30	03				Prime de asigurare non-viata		63.960	57.960	23.115	23.115	21.978	1.137	21.978	
20	30	04				Chirii		2.000	2.000	2.000	2.000	1.297	703	1.297	
20	30	30				Alte cheltuieli cu bunuri si servicii		3.404.000	1.467.160	547.000	547.000	523.700	23.300	523.900	
51						TITLUL VI TRANSFERURI INTRE UNITATI ALE ADMINISTRATIEI PUBLICE		800	800						
51	01					Transferuri curente		800	800						
51	01	01				Transferuri catre institutii publice		800	800						
59						TITLUL XI ALTE CHELTUIELI		489.340	439.340	255.102	255.102	174.907	80.195	180.319	
59	11					Asociatii si fundatii		238.340	238.340	5.000	5.000	5.000		5.000	
59	17					Despagubiri civile		1.000	1.000	102	102	102		102	
59	40					Sume aferente persoanelor cu handicap neincadrate		250.000	200.000	250.000	250.000	169.805	80.195	175.217	
84						PLATI EFECTUATE IN ANII PRECEDENTI SI RECUPERATE IN ANUL CURENT		-80.890	-80.890	-81.802	-81.802	-81.802			
85						Titlul XXI PLATI EFECTUATE IN ANII PRECEDENTI SI RECUPERATE IN ANUL CURENT		-80.890	-80.890	-81.802	-81.802	-81.802			
85	01					Plati efectuate in anii precedenti si recuperate in anul curent		-80.890	-80.890	-81.802	-81.802	-81.802			





Capi- tol	Sub- capi- tol	Pa- ra- graf	Gru- pa / Titlu	Ar- ti- col	Ali- ne- at	Denumire indicator	Credite de angajament			Credite bugetare		Angajamente legale	Plati efectuate	Angajamente legale de platit	Cheltuieli efective
							1	2	3	4	5				
	A					B									
			20	05	30	Alte obiecte de inventar			5.600	5.040	560	560	560		
			20	13		Pregatire profesionala			9.000	8.100				774	693
			20	14		Protectia muncii			5.130	4.620				1.237	2.250
			20	30		Alte cheltuieli			4.000	4.000				2.250	2.250
			20	30	03	Prime de asigurare non-viata			4.000	4.000				2.250	2.250
			59			TITLUL XI ALTE CHELTUIELI			15.000	15.000				14.039	15.000
			59	40		Sume aferente persoanelor cu handicap neincadrate			15.000	15.000				14.039	15.000
			84			PLATI EFECTUATE IN ANII PRECEDENTI SI RECUPERATE IN ANUL CURENT			-14.810	-14.810				-14.815	
			85			Titlul XXI PLATI EFECTUATE IN ANII PRECEDENTI SI RECUPERATE			-14.810	-14.810				-14.815	
			85	01		IN ANUL CURENT			-14.810	-14.810				-14.815	
			85	01		Plati efectuate in anii precedenti si recuperate in anul curent			-14.810	-14.810				-14.815	
			85	01	01	Plati efectuate in anii precedenti si recuperate in anul curent (SF)			-14.810	-14.810				-14.815	
6000	02					Partea II-a APARARE, ORDINE PUBLICA SI SIGURANTA NATIONALA			16.643.450	12.722.760				4.911.820	11.491.914
6102			01			CHELTUIELI CURENTE			16.643.450	12.722.760				4.911.820	11.491.914
			10			TITLUL I CHELTUIELI DE PERSONAL			16.658.630	12.737.940				4.911.820	11.491.914
			10	01		Cheltuieli salariale in bani			14.639.320	10.868.100				4.358.765	10.369.432
			10	01	01	Salarii de baza			12.646.000	9.284.100				3.643.255	8.992.523
			10	01	05	Sporuri pentru conditii de munca			10.815.000	7.860.600				3.087.111	7.745.941
			10	01	13	Drepturi de delegare			1.130.000	822.500				382.252	740.828
									1.000	1.000				900	100

Capi- tol	Sub- capi- tol	Pa- ra- graf	Gru- pa / Titlu	Ar- ti- col	Ali- ne- at	Denumire indicator	Credite de angajament			Credite bugetare		Angajamente legale	Plati efectuate	Angajamente legale de platit	Cheltuieli efective
							1	2	3	4	5				
A						B									
	10	01	30			Alte drepturi salariale in bani			700.000	600.000	700.000	527.008	172.992	505.654	
	10	02				Cheltuieli salariale in natura			1.611.000	1.289.000	1.610.600	1.025.268	585.332	1.156.193	
	10	02	02			Norme de hrana			1.396.000	1.074.000	1.396.000	832.418	563.582	963.343	
	10	02	06			Vouchere de vacanta			215.000	215.000	214.600	192.850	21.750	192.850	
	10	03				Contributii			382.320	295.000	350.392	220.214	130.178	220.716	
	10	03	05			Prime de asigurare viata platite de angajator pentru angajati			50.320	46.000	18.392	18.386	6	18.386	
	10	03	07			Contributia asiguratorie pentru munca			332.000	249.000	332.000	201.828	130.172	202.330	
	20					TITLUL II BUNURI SI SERVICII			2.016.510	1.867.440	1.492.538	940.583	551.955	1.120.582	
	20	01				Bunuri si servicii			1.478.090	1.374.930	1.167.465	719.823	447.642	648.548	
	20	01	01			Furnituri de birou			81.610	75.410	75.381	66.628	8.753	56.441	
	20	01	02			Materiale pentru curatenie			10.400	10.400	10.327	10.314	13	5.034	
	20	01	03			Incalzit, iluminat si forta motrica			241.900	219.000	175.000	33.675	141.325	5.108	
	20	01	04			Apa, canal si salubritate			30.000	27.000	30.000	11.876	18.124	11.876	
	20	01	05			Carburanti si lubrifianti			211.610	191.610	193.275	73.691	119.584	62.605	
	20	01	06			Piese de schimb			10.400	9.000				423	
	20	01	08			Posta, telecomunicatii, radio, tv, internet			136.940	125.590	84.207	53.742	30.465	53.358	
	20	01	30			Alte bunuri si servicii pentru intretinere si functionare			755.230	716.920	599.275	469.897	129.378	453.703	
	20	02				Reparatii curente			103.700	94.700	74.272	32.259	42.013	18.568	
	20	05				Bunuri de natura obiectelor de inventar			271.040	246.000	192.478	135.333	57.145	403.721	
	20	05	01			Uniforme si echipament			180.000	162.000	178.500	121.355	57.145	322.488	
	20	05	30			Alte obiecte de inventar			91.040	84.000	13.978	13.978		81.233	
	20	06				Deplasari, detasari, transferari			1.000	1.000					
	20	06	01			Deplasari interne, detasari, transferari			1.000	1.000					

Capi- tol	Sub- capi- tol	Pa- ra- graf	Gru- pa / Titlu	Ar- ti- col	Ali- ne- at	Denumire indicator	Credite de angajament			Credite bugetare		Angajamente bugetare	Angajamente legale	Plati efectuate	Angajamente legale de platit	Cheltuieli efective
							1	2	3	4	5					
	A					B										
			20	13		Pregatire profesionala			43.000	40.000						
			20	14		Protectia muncii			47.550	44.380			18.526	16.870	1.656	16.802
			20	15		Munitie, furnituri si armament de natura activelor fixe pentru armata			6.500	6.500	4.048	4.048	4.048	4.048		693
			20	30		Alte cheltuieli			65.430	59.930	35.749	35.749	32.250	3.499	3.499	32.250
			20	30	03	Prime de asigurare non-viata			36.430	33.430	17.217	17.217	17.217	17.217		17.217
			20	30	04	Chirii			13.000	11.500	10.499	10.499	7.000	3.499	3.499	7.000
			20	30	30	Alte cheltuieli cu bunuri si servicii			16.000	15.000	8.033	8.033	8.033	8.033		8.033
			59			TITLUL XI ALTE CHELTUIELI			3.000	2.400	3.000	3.000	1.900	1.100	1.100	1.900
			59	17		Despagubiri civile			3.000	2.400	3.000	3.000	1.900	1.100	1.100	1.900
			84			PLATI EFECTUATE IN ANII PRECEDENTI SI RECUPERATE IN ANUL CURENT			-15.180	-15.180	-15.181	-15.181	-15.181	-15.181		
			85			Titlul XXI PLATI EFECTUATE IN ANII PRECEDENTI SI RECUPERATE IN ANUL CURENT			-15.180	-15.180	-15.181	-15.181	-15.181	-15.181		
			85	01		Plati efectuate in anii precedenti si recuperate in anul curent			-15.180	-15.180	-15.181	-15.181	-15.181	-15.181		
			85	01	01	Plati efectuate in anii precedenti si recuperate in anul curent (SF)			-15.180	-15.180	-15.181	-15.181	-15.181	-15.181		
6500	02					Partea III-a CHELTUIELI SOCIAL-CULTURALE			122.662.020	99.829.340	115.564.237	105.345.719	75.392.463	29.953.256	29.953.256	75.504.039
6502			01			INVATAMANT			29.937.540	21.274.770	28.458.820	18.241.373	17.968.874	272.499	272.499	17.818.407
			01			CHELTUIELI CURENTE			29.948.450	21.285.680	28.472.945	18.255.498	17.982.999	272.499	272.499	17.818.407
			10			TITLUL I CHELTUIELI DE PERSONAL			625.700	473.100	625.700	497.772	312.149	185.623	185.623	312.149
			10	02		Cheltuieli salariale in natura			625.700	473.100	625.700	497.772	312.149	185.623	185.623	312.149
			10	02	05	Transportul la si de la locul de munca			625.700	473.100	625.700	497.772	312.149	185.623	185.623	312.149
			20			TITLUL II BUNURI SI SERVICII			15.847.700	12.050.580	14.965.495	10.217.245	10.160.954	56.201	56.201	9.996.362



Capi- tol	Sub- capi- tol	Pa- ra- graf	Gru- pa / Titlu	Ar- ti- col	Ali- ne- at	Denumire indicator	Credite de angajament				Credite bugetare		Angajamente legale	Plati efectuate	Angajamente legale de platit	Cheltuieli efective
							1	2	3	4	5	6				
<b>A</b>							<b>1</b>	<b>2</b>	<b>3</b>	<b>4</b>	<b>5</b>	<b>6</b>	<b>7</b>	<b>8=6-7</b>	<b>9</b>	
	55					TITLUL VII ALTE TRANSFERURI			1.952.000	1.949.570	1.949.570	1.949.570	1.949.570	1.949.570	1.949.570	1.949.570
	55	01				A. Transferuri interne			1.952.000	1.949.570	1.949.570	1.949.570	1.949.570	1.949.570	1.949.570	1.949.570
	55	01	18			Alte transferuri curente interne			92.000	92.000	92.000	92.000	92.000	92.000	92.000	92.000
	55	01	63			Finantarea invatamantului particular sau confesional acreditat			2.450.000	1.857.570	1.857.570	1.857.570	1.857.570	1.857.570	1.857.570	1.857.570
	57					TITLUL VIII ASISTENTA SOCIALA			2.237.050	1.830.000	2.236.180	1.331.278	1.300.693	30.585	1.300.693	1.300.693
	57	02				Ajutoare sociale			2.237.050	1.830.000	2.236.180	1.331.278	1.300.693	30.585	1.300.693	1.300.693
	57	02	01			Ajutoare sociale in numerar			2.194.000	1.800.000	2.194.000	1.289.098	1.289.098	1.289.098	1.289.098	1.289.098
	57	02	03			Tichete de cresa si tichete sociale pentru gradinita			43.050	30.000	42.180	42.180	11.595	30.585	11.595	11.595
	59					TITLUL XI ALTE CHELTUIELI			8.696.000	4.980.000	8.696.000	4.259.633	4.259.633	4.259.633	4.259.633	4.259.633
	59	01				Burse			8.696.000	4.980.000	8.696.000	4.259.633	4.259.633	4.259.633	4.259.633	4.259.633
	84					PLATI EFECTUATE IN ANII PRECEDENTI SI RECUPERATE IN ANUL CURENT			-10.910	-10.910	-14.125	-14.125	-14.125	-14.125	-14.125	-14.125
	85					Titlul XXI PLATI EFECTUATE IN ANII PRECEDENTI SI RECUPERATE			-10.910	-10.910	-14.125	-14.125	-14.125	-14.125	-14.125	-14.125
	85	01				IN ANUL CURENT			-10.910	-10.910	-14.125	-14.125	-14.125	-14.125	-14.125	-14.125
	85	01				Plati efectuate in anii precedenti si recuperate in anul curent			-10.910	-10.910	-14.125	-14.125	-14.125	-14.125	-14.125	-14.125
	85	01	01			Plati efectuate in anii precedenti si recuperate in anul curent (SF)			-10.910	-10.910	-14.125	-14.125	-14.125	-14.125	-14.125	-14.125
6602						SANATATE			7.562.900	5.596.850	7.372.913	7.372.913	4.913.044	2.459.869	4.760.149	4.760.149
	01					CHELTUIELI CURENTE			7.591.980	5.625.930	7.401.999	7.401.999	4.942.130	2.459.869	4.760.149	4.760.149
	10					TITLUL I CHELTUIELI DE PERSONAL			7.022.000	5.127.000	7.020.650	7.020.650	4.656.949	2.363.701	4.619.368	4.619.368
	10	01				Cheltuieli salariale in bani			6.712.000	4.859.000	6.712.000	6.712.000	4.458.946	2.253.054	4.421.570	4.421.570
	10	01	01			Salarii de baza			5.318.000	3.838.500	5.318.000	5.318.000	3.728.880	1.589.120	3.687.910	3.687.910



Capi- tol	Sub- capi- tol	Pa- ra- graf	Gru- pa / Titlu	Ar- ti- col	Ali- ne- at	Denumire indicator	Credite de angajament			Credite bugetare		Angajamente bugetare	Angajamente legale	Plati efectuate	Angajamente legale de platit	Cheltuieli efective
							1	2	3	4	5					
<b>A</b>							<b>B</b>									
10	01	05	Sporuri pentru conditii de munca				783.000	562.250	783.000	783.000	783.000	435.265	347.735	441.126		
10	01	06	Alte sporuri				17.000	12.750	17.000	17.000	17.000	4.004	12.996	3.100		
10	01	14	Indemnizatii de detasare				50.000	37.500	50.000	50.000	50.000		50.000			
10	01	17	Indemnizatii de hrana				304.000	223.000	304.000	304.000	304.000	174.611	129.389	176.652		
10	01	30	Alte drepturi salariale in bani				240.000	185.000	240.000	240.000	240.000	116.186	123.814	112.782		
10	02		Cheltuieli salariale in natura				142.000	142.000	140.650	140.650	140.650	98.600	42.050	98.600		
10	02	06	Vouchere de vacanta				142.000	142.000	140.650	140.650	140.650	98.600	42.050	98.600		
10	03		Contributii				168.000	126.000	168.000	168.000	168.000	99.403	68.597	99.198		
10	03	07	Contributia asiguratorie pentru munca				168.000	126.000	168.000	168.000	168.000	99.403	68.597	99.198		
20			<b>TITLUL II BUNURI SI SERVICII</b>				452.250	403.700	263.713	263.713	263.713	195.906	67.807	77.295		
20	01		Bunuri si servicii				223.770	196.250	132.081	132.081	132.081	74.512	57.569	74.512		
20	01	01	Furnituri de birou				39.470	32.530								
20	01	06	Piese de schimb				12.000	9.000								
20	01	30	Alte bunuri si servicii pentru intretinere si functionare				171.700	154.720	132.081	132.081	132.081	74.512	57.569	74.512		
20	04		Medicamente si materiale sanitare				138.750	124.870	94.778	94.778	94.778	87.851	6.927	4		
20	04	01	Medicamente				63.650	57.280	48.708	48.708	48.708	42.609	6.099	1		
20	04	02	Materiale sanitare				75.100	67.590	46.070	46.070	46.070	45.242	828	3		
20	05		Bunuri de natura obiectelor de inventar				76.100	68.990	30.764	30.764	30.764	30.764				
20	05	30	Alte obiecte de inventar				76.100	68.990	30.764	30.764	30.764	30.764				
20	13		Pregatire profesionala				7.000	7.000								
20	14		Protectia muncii				7.230	6.590	6.090	6.090	6.090	2.779	3.311	2.779		
51			<b>TITLUL VI TRANSFERURI INTRE UNITATI ALE ADMINISTRATIEI PUBLICE</b>				27.730	27.730	27.636	27.636	27.636	27.636				
51	01		Transferuri curente				27.730	27.730	27.636	27.636	27.636	27.636				
51	01	01	Transferuri catre institutiile publice				27.730	27.730	27.636	27.636	27.636	27.636				

Capi- tol	Sub- capi- tol	Pa- ra- graf	Gru- pa / Titlu	Ar- ti- col	Ali- ne- at	Denumire indicator	Credite de angajament			Credite bugetare		Angajamente legale	Plati efectuate	Angajamente legale de platit	Cheltuieli efective
							1	2	3	aprobate la finele perioadei de raportare	trimestriale cumulate				
	A					B									
		59				TITLUL XI.ALTE CHELTUIELI			90.000	67.500	90.000	61.639	28.361	63.486	
		59	40			Sume aferente persoanelor cu handicap neincadrate			90.000	67.500	90.000	61.639	28.361	63.486	
		84				PLATI EFECTUATE IN ANII PRECEDENTI SI RECUPERATE IN ANUL CURENT			-29.080	-29.080	-29.086	-29.086			
		85				Titlul XXI PLATI EFECTUATE IN ANII PRECEDENTI SI RECUPERATE IN ANUL CURENT			-29.080	-29.080	-29.086	-29.086			
		85	01			Plati efectuate in anii precedenti si recuperate in anul curent			-29.080	-29.080	-29.086	-29.086			
		85	01	01		Plati efectuate in anii precedenti si recuperate in anul curent (SF)			-29.080	-29.080	-29.086	-29.086			
6702						CULTURA, RECREERE SI RELIGIE			35.763.580	32.747.420	33.021.172	23.628.470	9.391.631	23.415.899	
		01				CHELTUIELI CURENTE			35.787.240	32.771.280	33.045.317	23.652.615	9.391.631	23.415.899	
		10				TITLUL I CHELTUIELI DE PERSONAL			1.420.000	1.039.000	1.420.000	978.676	441.324	953.094	
		10	01			Cheltuieli salariale in bani			1.360.000	987.000	1.360.000	936.170	423.830	910.688	
		10	01	01		Salarii de baza			1.135.000	817.000	1.135.000	793.070	341.930	777.383	
		10	01	05		Sporuri pentru conditii de munca			115.000	82.000	115.000	79.805	35.195	78.167	
		10	01	13		Drepturi de delegare			2.000	2.000	2.000	152	1.848	129	
		10	01	17		Indemnitatii de hrana			58.000	41.000	58.000	37.984	20.016	37.959	
		10	01	30		Alte drepturi salariale in bani			50.000	45.000	50.000	25.159	24.841	17.050	
		10	02			Cheltuieli salariale in natura			25.000	25.000	25.000	21.750	3.250	21.750	
		10	02	06		Vouchere de vacanta			25.000	25.000	25.000	21.750	3.250	21.750	
		10	03			Contributii			35.000	27.000	35.000	20.756	14.244	20.656	
		10	03	07		Contributia asiguratorie pentru munca			35.000	27.000	35.000	20.756	14.244	20.656	
		20				TITLUL II BUNURI SI SERVICII			17.196.340	15.849.510	15.151.013	13.853.408	1.296.534	13.642.274	

Capi- tol	Sub- capi- tol	Pa- ra- graf	Gru- pa / Titlu	Ar- ti- col	Ali- ne- at	Denumire indicator	Credite de angajament			Credite bugetare		Angajamente legale bugetare	Angajamente legale	Plati efectuate	Angajamente legale de platit	Cheltuieli efective
							1	2	3	4	5					
<b>A</b>							<b>B</b>									
	20	01				Bunuri si servicii			13.941.970	12.738.590	12.932.940	12.931.869	11.673.343	1.258.526	11.564.009	
	20	01	01			Furnituri de birou			1.000	1.000	991	991	991		284	
	20	01	02			Materiale pentru curatenie			73.250	73.250	43.032	43.032	43.024	8	29.218	
	20	01	03			Incalzit, iluminat si forta motrica			1.611.330	1.484.030	1.544.421	1.544.421	1.276.483	267.938	1.236.692	
	20	01	04			Apa, canal si salubritate			448.400	405.000	309.603	309.603	256.909	52.694	251.112	
	20	01	05			Carburanti si lubrifianti			41.950	40.250	40.291	40.291	9.922	30.369	4.951	
	20	01	06			Piese de schimb			18.000	8.000						
	20	01	07			Transport			70.000	60.000	38.266	38.266	38.266		38.266	
	20	01	08			Posta, telecomunicatii, radio, tv, internet			43.000	35.000	38.655	38.655	29.086	9.569	30.683	
	20	01	09			Materiale si prestari de servicii cu caracter functional			1.153.860	1.123.860	808.301	807.230	667.081	140.149	621.714	
	20	01	30			Alte bunuri si servicii pentru intretinere si functionare			10.481.180	9.508.200	10.109.380	10.109.380	9.351.581	757.799	9.351.089	
	20	02				Reparatii curente			7.900	7.900	1.568	1.568	1.568		1.568	
	20	05				Bunuri de natura obiectelor de inventar			74.920	63.000	49.484	49.484	42.271	7.213	232	
	20	05	30			Alte obiecte de inventar			74.920	63.000	49.484	49.484	42.271	7.213	232	
	20	06				Deplasari, detasari, transferari			17.000	17.000	5.061	5.061	5.061		4.479	
	20	06	01			Deplasari interne, detasari, transferari			7.000	7.000	5.061	5.061	5.061		4.479	
	20	06	02			Deplasari in strainatate			10.000	10.000						
	20	13				Pregatire profesionala			10.000	10.000						
	20	14				Protectia muncii			2.520	2.520	2.142	2.142	2.142		2.142	
	20	30				Alte cheltuieli			3.142.030	3.010.500	2.159.818	2.159.818	2.129.023	30.795	2.069.844	
	20	30	01			Reclama si publicitate			5.000	5.000	1.374	1.374	1.374		1.374	
	20	30	03			Prime de asigurare non-viata			50.000	45.000						
	20	30	04			Chiri			3.500	3.500	3.213	3.213	2.017	1.196	2.017	



Capi- tol	Sub- capi- tol	Pa- ra- graf	Gru- pa / Titlu	Ar- ti- col	Ali- ne- at	Denumire indicator	Credite de angajament			Credite bugetare		Angajamente bugetare	Angajamente legale	Plati efectuate	Angajamente legale de platit	Cheltuieli efective
							1	2	3	aprobate la finele perioadei de raportare	aprobate la finele perioadei de raportare					
<b>A</b>							<b>B</b>									
10	01	30				Alte drepturi salariale in bani					340.000	340.000	51.980	288.020	42.257	
10	02					Cheltuieli salariale in natura				802.000	802.000	801.850	136.300	676.194		
10	02	06				Vouchere de vacanta				802.000	802.000	801.850	136.300	676.194		
10	03					Contributii				573.000	431.000	573.000	228.962	349.083		
10	03	07				Contributia asiguratorie pentru munca				573.000	431.000	573.000	228.962	349.083		
20						TITLUL II BUNURI SI SERVICII				3.566.541	3.962.420	3.566.541	1.886.284	1.714.865		
20	01					Bunuri si servicii				3.115.020	2.823.320	2.776.553	1.267.522	1.505.443		
20	01	01				Furnituri de birou				87.500	80.000	69.191	5.706	63.573		
20	01	02				Materiale pentru curatenie				29.100	29.100	28.841	27	28.814		
20	01	03				Incalziti, iluminat si forta motrica				423.500	385.000	423.500	266.801	156.699		
20	01	04				Apa, canal si salubritate				100.000	91.000	92.200	38.952	53.248		
20	01	08				Posta, telecomunicatii, radio, tv, internet				110.000	102.000	56.104	28.540	27.565		
20	01	30				Alte bunuri si servicii pentru intretinere si functionare				2.364.920	2.136.220	2.106.717	927.496	1.175.544		
20	02					Reparatii curente				110.500	110.500	33.247	33.247	33.247		
20	05					Bunuri de natura obiectelor de inventar				74.500	67.100	2.475	2.475	38.196		
20	05	30				Alte obiecte de inventar				74.500	67.100	2.475	2.475	38.196		
20	13					Pregatire profesionala				22.000	20.000	39.508	20.941	18.567		
20	14					Protectia muncii				64.600	56.500	39.508	20.941	18.567		
20	30					Alte cheltuieli				981.600	885.000	714.758	595.346	119.412		
20	30	03				Prime de asigurare non-viata				44.100	42.200	9.654	9.654	9.654		
20	30	04				Chirii				2.000	1.800	1.000	351	649		
20	30	30				Alte cheltuieli cu bunuri si servicii				935.500	841.000	704.104	594.995	109.109		
51						TITLUL VI TRANSFERURI INTRE UNITATI ALE ADMINISTRATIEI PUBLICE				76.560	76.560	771	771	771		

Capi- tol	Sub- capi- tol	Pa- ra- graf	Gru- pa / Titlu	Ar- ti- col	Ali- ne- at	Denumire indicator	Credite de angajament				Credite bugetare			Angajamente legale	Plati efectuate	Angajamente legale de platit	Cheltuieli efective
							1	2	3	4	5	6	7				
			<b>A</b>			<b>B</b>											
			51	01		Transferuri curente					76.560	76.560	771	771			
			51	01	01	Transferuri catre institutiile publice					76.560	76.560	771	771			
			57			TITLUL VIII ASISTENTA SOCIALA					18.430.800	13.766.300	16.631.060	16.631.060	10.538.878	6.092.182	10.808.021
			57	02		Ajutoare sociale					18.430.800	13.766.300	16.631.060	16.631.060	10.538.878	6.092.182	10.808.021
			57	02	01	Ajutoare sociale in numerar					18.192.300	13.550.300	16.409.634	16.409.634	10.424.692	5.984.942	10.694.041
			57	02	02	Ajutoare sociale in natura					58.500	56.000	46.426	46.426	46.426		46.220
			57	02	04	Tichete cadou acordate pentru cheltuieli sociale											
			59			TITLUL XI ALTE CHELTUIELI					180.000	160.000	175.000	175.000	67.760	107.240	67.760
			59	40		Sume aferente persoanelor cu handicap neincadrate					530.000	405.000	530.000	530.000	216.237	313.763	186.442
			84			PLATI EFECTUATE IN ANII PRECEDENTI SI RECUPERATE IN ANUL CURENT					530.000	405.000	530.000	530.000	216.237	313.763	186.442
			85			Titlul XXI PLATI EFECTUATE IN ANII PRECEDENTI SI RECUPERATE					-93.380	-93.380	-93.890	-93.890	-93.890		
			85	01		PLATI efectuate in anii precedenti si recuperate in anul curent					-93.380	-93.380	-93.890	-93.890	-93.890		
			85	01	01	Plati efectuate in anii precedenti si recuperate in anul curent (SF)					-93.380	-93.380	-93.890	-93.890	-93.890		
7000	02					Partea IV-a SERVICII SI DEZVOLTARE PUBLICA, LOCUINTE, MEDIU SI APE					33.637.600	30.932.450	32.756.884	32.756.884	24.265.208	8.491.676	24.968.654
7002			01			LOCUINTE, SERVICII SI DEZVOLTARE PUBLICA CHELTUIELI CURENTE					16.989.290	15.137.140	16.296.071	16.296.071	9.716.634	6.579.437	10.524.418
			20			TITLUL II BUNURI SI SERVICII					16.997.370	15.145.220	16.304.151	16.304.151	9.724.714	6.579.437	10.524.418
			20	01		Bunuri si servicii					16.947.370	15.095.220	16.304.151	16.304.151	9.724.714	6.579.437	10.524.418
											12.173.910	10.539.840	11.669.273	11.669.273	6.012.557	5.656.716	6.853.819



Capi- tol	Sub- capitol	Pa- ra- graf	Gru- pa / Titlu	Ar- ti- col	Ali- ne- at	Denumire indicator	Credite de angajament		Credite bugetare		Angajamente bugetare	Angajamente legale	Plati efectuate	Angajamente legale de platit	Cheltuieli efective	
							aprobate la finele perioadei de raportare	trimestriale cumulate	aprobate la finele perioadei de raportare	trimestriale cumulate						
A							1	2	3	4	5	6	7	8=6-7	9	
B																
20	01	01	01			Furnituri de birou	15.920	14.350	15.484	15.484	5.293	10.191	1.804			
20	01	03				Incalzit, iluminat si forta motrica	6.204.800	5.501.730	6.192.219	6.192.219	4.042.111	2.150.108	4.009.691			
20	01	04				Apa, canal si salubritate	48.500	48.500	572	572	572		572			
20	01	06				Piese de schimb	104.130	93.720	12.430	12.430	12.430		12.430			
20	01	08				Posta, telecomunicatii, radio, tv, internet	11.440	10.290	7.634	7.634	2.562	5.072	2.562			
20	01	09				Materiale si prestari de servicii cu caracter functional	2.537.590	2.061.120	2.536.528	2.536.528	793.503	1.743.025	793.503			
20	01	30				Alte bunuri si servicii pentru intretinere si functionare	3.251.530	2.810.130	2.904.406	2.904.406	1.156.086	1.748.320	2.033.257			
20	02					Reparatii curente	4.326.220	4.109.240	4.324.597	4.324.597	3.413.480	911.117	3.445.267			
20	05					Bunuri de natura obiectelor de inventar	271.240	270.640	260.281	260.281	248.677	11.604	175.332			
20	05	01				Uniforme si echipament	5.950	5.350								
20	05	30				Alte obiecte de inventar	265.290	265.290	260.281	260.281	248.677	11.604	175.332			
20	30					Alte cheltuieli	176.000	175.500	50.000	50.000	50.000		50.000			
20	30	03				Prime de asigurare non-viata	100.000	100.000								
20	30	30				Alte cheltuieli cu bunuri si servicii	76.000	75.500	50.000	50.000	50.000		50.000			
59						TITLUL XI ALTE CHELTUIELI	50.000	50.000								
59	11					Asociatii si fundatii	50.000	50.000								
84						PLATIEFECTUATE IN ANII PRECEDENTI SI RECUPERATE IN ANUL CURENT										
85						Titlul XXI PLATI EFECTUATE IN ANII PRECEDENTI SI RECUPERATE	-8.080	-8.080	-8.080	-8.080	-8.080		-8.080			
85	01					Plati efectuate in anii precedenti si recuperate in anul curent	-8.080	-8.080	-8.080	-8.080	-8.080		-8.080			

Capi- tol	Sub- capi- tol	Pa- ra- graf	Gru- pa / Titlu	Ar- ti- col	Ali- ne- at	Denumire indicator	Credite de angajament				Credite bugetare	Angajamente bugetare	Angajamente legale	Plati efectuate	Angajamente legale de platit	Cheltuieli efective
							1	2	3	4						
<b>A</b>							<b>1</b>	<b>2</b>	<b>3</b>	<b>4</b>	<b>5</b>	<b>6</b>	<b>7</b>	<b>8=6-7</b>	<b>9</b>	
<b>B</b>																
7402	85	01	01			Plati efectuate in anii precedenti si recuperate in anul curent (SF)			-8.080	-8.080	-8.080	-8.080	-8.080			
			01			PROTECTIA MEDIULUI			16.648.310	15.795.310	16.460.813	16.460.813	14.548.574	1.912.239	14.444.236	
			20			CHELTUIELI CURENTE			16.648.310	15.795.310	16.460.813	16.460.813	14.548.574	1.912.239	14.444.236	
			20	01		TITLUL II BUNURI SI SERVICII			16.129.810	15.276.810	15.954.604	15.954.604	14.042.365	1.912.239	13.938.027	
			20	01		Bunuri si servicii			15.216.910	14.363.910	15.107.779	15.107.779	13.195.540	1.912.239	13.091.202	
			20	01	04	Apa, canal si salubritate			13.571.500	12.812.500	13.544.993	13.544.993	11.809.999	1.734.994	11.758.794	
			20	01	30	Alte bunuri si servicii pentru intretinere si functionare			1.645.410	1.551.410	1.562.786	1.562.786	1.385.541	177.245	1.332.408	
			20	02		Reparatii curente			2.000	2.000						
			20	30		Alte cheltuieli			910.900	910.900	846.825	846.825	846.825		846.825	
			20	30	03	Prime de asigurare non-viata			5.000	5.000	5.000	5.000	5.000		5.000	
			20	30	30	Alte cheltuieli cu bunuri si servicii			905.900	905.900	841.825	841.825	841.825		841.825	
			59			TITLUL XI ALTE CHELTUIELI			518.500	518.500	506.209	506.209	506.209		506.209	
			59	11		Asociatii si fundatii			518.500	518.500	506.209	506.209	506.209		506.209	
8000	02					Partea V-a ACTIUNI ECONOMICE			27.498.110	25.928.110	27.485.335	27.485.335	24.617.450	2.867.885	24.106.068	
8402			01			TRANSPORTURI			27.498.110	25.928.110	27.485.335	27.485.335	24.617.450	2.867.885	24.106.068	
			20			CHELTUIELI CURENTE			27.498.110	25.928.110	27.485.335	27.485.335	24.617.450	2.867.885	24.106.068	
			20	01		TITLUL II BUNURI SI SERVICII			15.698.110	15.698.110	15.685.335	15.685.335	14.738.482	946.853	14.227.101	
			20	01		Bunuri si servicii			2.092.260	2.092.260	2.082.258	2.082.258	2.070.685	11.573	2.014.320	
			20	01	30	Alte bunuri si servicii pentru intretinere si functionare			2.092.260	2.092.260	2.082.258	2.082.258	2.070.685	11.573	2.014.320	
			20	02		Reparatii curente			13.599.850	13.599.850	13.599.842	13.599.842	12.664.562	935.280	12.209.546	
			20	30		Alte cheltuieli			6.000	6.000	3.235	3.235	3.235		3.235	
			20	30	04	Chirii			6.000	6.000	3.235	3.235	3.235		3.235	
	40					TITLUL IV SUBVENTII			11.800.000	10.230.000	11.800.000	11.800.000	9.878.968	1.921.032	9.878.967	

FUNC BUGLOAZ

Capi- tol	Sub- capi- tol	Pa- ra- graf	Gru- pa / Titlu	Ar- ti- col	Ali- ne- at	Denumire indicator	Credite de angajament		Credite bugetare		Angajamente bugetare	Angajamente legale	Plati efectuate	Angajamente legale de platit	Cheltuieli efective
							aprobate la finele perioadei de raportare	1	aprobate la finele perioadei de raportare	3					
			A			B					5	6	7	8=6-7	9
			40	03		Subventii pentru acoperirea diferentelor de pret si tarif					11.800.000	11.800.000	9.878.968	1.921.032	9.878.967
			9902	96		excedent/deficit sect funct					11.800.000	11.800.000	63.842.882		

Conducatorul institutiei,



Conducatorul compartimentului  
financiar-contabil





Capi- tol	Sub- capi- tol	Pa- ra- graf	Pa- ru- pa/ Titlu	Ar- ti- col	Ali- ne- at	Denumire indicator	Prevederi bugetare aprobate la finele perioadei de raportare	Prevederi bugetare trimestriale cumulate	Drepturi constatate			Incasari realizate	Stingeri pe alte cai decat incasari	Drepturi constatate de incasat
									Total, din care:	din anii precedenti	din anul curent			
A						B	1	2	3=4+5	4	5	6	7	8=3-6-7
3710	01					Donatii si sponsorizari	149.710	149.710	170.703		170.703	170.703		
	03					Varsaminte din sectiunea de functionare pentru finantarea sectiunii de dezvoltare a bugetului local	-1.140.000	-1.135.000	-903.529 6.072.084		-903.529 6.072.084	-903.529 6.072.084		
4000	10					III. OPERATIUNI FINANCIARE								
4010						INCASARI DIN RAMBURSAREA IMPRUMUTURILOR ACORDATE			472.084		472.084	472.084		
15						Sume utilizate din excedentul anului precedent pentru efectuarea de cheltuieli			472.084		472.084	472.084		
					01	Sume utilizate de administratiile locale din excedentul anului precedent pentru sectiunea de functionare			472.084		472.084	472.084		
4110						ALTE OPERATIUNI FINANCIARE			5.600.000		5.600.000	5.600.000		
06						Sume din excedentul anului precedent pentru acoperirea goluilor temporare de casa	15.576.900	14.447.770			5.600.000	5.600.000		
4100	10					IV. SUBVENTII	15.576.900	14.447.770			7.977.671	7.977.671		
4310						SUBVENTII DE LA ALTE ADMINISTRATII	15.576.900	14.447.770			7.977.671	7.977.671		
09						Subventii pentru institutii publice	-15.576.900	14.447.770			7.977.671	7.977.671		

**DETALIEREA CHELTUIELILOR  
INSTITUTII PUBLICE FINANTATE DIN VENITURI PROPRII  
SI SUBVENTII DIN BUGETUL LOCAL  
SECTIUNEA DE FUNCTIONARE  
30.09.2023**

Capi- tol	Sub- capi- tol	Pa- ra- graf	Gru- pa / Titlu	Ar- ti- col	Ali- ne- at	Denumire indicator	Credite de angajament			Credite bugetare			Angajamente legale	Plati efectuate	Angajamente legale de platit	Cheltuieli efective	
							1	2	3	4	5	6					7
			<b>A</b>			<b>B</b>											
5010						TOTAL CHELTUIELI DIN VENITURI PROPRII SI SUBVENTII			26.507.510	24.799.230	19.484.266	16.843.658	15.468.220	1.375.438	15.649.751		
	01					CHELTUIELI CURENTE			26.523.380	24.815.100	19.504.139	16.863.531	15.488.093	1.375.438	15.649.751		
	10					TITLUL I CHELTUIELI DE PERSONAL			8.588.600	8.291.100	5.548.583	5.548.329	4.960.571	587.758	5.041.158		
	20					TITLUL II BUNURI SI SERVICII			17.854.780	16.444.000	13.901.061	11.260.707	10.476.517	784.190	10.557.264		
	59					TITLUL XI ALTE CHELTUIELI			80.000	80.000	54.495	54.495	51.005	3.490	51.329		
	84					PLATI EFECTUATE IN ANII PRECEDENTI SI RECUPERATE IN ANUL CURENT			-15.870	-15.870	-19.873	-19.873	-19.873				
	85					Titlul XXI PLATI EFECTUATE IN ANII PRECEDENTI SI RECUPERATE IN ANUL CURENT			-15.870	-15.870	-19.873	-19.873	-19.873				
6510						INVATAMANT			5.633.990	5.098.680	5.630.816	2.990.208	2.674.417	315.791	2.685.517		
	01					CHELTUIELI CURENTE			5.633.990	5.098.680	5.630.816	2.990.208	2.674.417	315.791	2.685.517		
	10					TITLUL I CHELTUIELI DE PERSONAL			340.000	340.000	340.000	339.746	110.731	229.015	108.823		
	10 01					Cheltuieli salariale in bani			329.700	329.700	329.700	329.700	108.382	221.318	106.516		
	10 01 01					Salarii de baza			60.000	60.000	60.000	60.000	9.732	50.268	10.536		
	10 01 06					Alte sporuri			4.000	4.000	4.000	4.000	295	3.705	328		
	10 01 11					Fond aferent platii cu ora			249.700	249.700	249.700	249.700	98.000	151.700	95.291		
	10 01 17					Indemnizatii de hrana			4.000	4.000	4.000	4.000	355	3.645	361		
	10 01 30					Alte drepturi salariale in bani			12.000	12.000	12.000	12.000		12.000			
	10 03					Contributii			10.300	10.300	10.300	10.046	2.349	7.697	2.307		
	10 03 07					Contributia asiguratorie pentru munca			10.300	10.300	10.300	10.046	2.349	7.697	2.307		
	20					TITLUL II BUNURI SI SERVICII			5.293.990	4.758.680	5.290.816	2.650.462	2.563.686	86.776	2.576.694		
	20 01					Bunuri si servicii			923.130	872.750	923.130	370.270	368.253	2.017	407.927		
	20 01 01					Furnituri de birou			27.880	27.880	27.880	13.183	13.183		12.108		
	20 01 02					Materiale pentru curatenie			36.000	35.000	36.000	11.438	11.438		12.918		



Capi- tol	Sub- capi- tol	Pa- ra- graf	Gru- pa/ Titlu	Ar- ti- col	Ali- ne- at	Denumire indicator	Credite de angajament			Credite bugetare		Angajamente legale	Plati efectuate	Angajamente legale de platit	Cheltuieli efective
							1	2	3	4	5				
<b>A</b>						<b>B</b>	<b>1</b>	<b>2</b>	<b>3</b>	<b>4</b>	<b>5</b>	<b>6</b>	<b>7</b>	<b>8=6-7</b>	<b>9</b>
	20	01	03			Incalziti, iluminat si forta motrica	232.730	212.850	232.730	212.850	232.730	80.704	80.704	80.648	
	20	01	04			Apa, canal si salubritate	64.350	61.850	64.350	61.850	64.350	8.198	8.198	8.199	
	20	01	05			Carburanti si lubrifianti	16.500	15.500	16.500	15.500	16.500	5.436	5.436	5.641	
	20	01	06			Piese de schimb	5.000	5.000	5.000	5.000	5.000				
	20	01	07			Transport	5.000	5.000	5.000	5.000	5.000				
	20	01	08			Posta, telecomunicatii, radio, tv, internet	21.160	20.160	21.160	20.160	21.160	6.385	6.385	6.472	
	20	01	09			Materiale si prestari de servicii cu caracter functional	148.630	145.630	148.630	145.630	148.630	50.898	50.898	65.296	
	20	01	30			Alte bunuri si servicii pentru intretinere si functionare	365.880	343.880	365.880	343.880	365.880	194.028	192.011	216.645	
	20	02				Reparatii curente	17.000	17.000	17.000	17.000	17.000				
	20	03				Hrana	3.885.720	3.448.450	3.885.720	3.448.450	3.882.546	2.139.482	2.054.723	2.142.047	
	20	03	01			Hrana pentru oameni	3.885.720	3.448.450	3.885.720	3.448.450	3.882.546	2.139.482	2.054.723	2.142.047	
	20	05				Bunuri de natura obiectelor de inventar	407.100	365.440	407.100	365.440	407.100	128.183	128.183	14.193	
	20	05	30			Alte obiecte de inventar	407.100	365.440	407.100	365.440	407.100	128.183	128.183	14.193	
	20	06				Deplasari, detasari, transferari	18.150	17.150	18.150	17.150	18.150	6.228	6.228	6.228	
	20	06	01			Deplasari interne, detasari, transferari	18.150	17.150	18.150	17.150	18.150	6.228	6.228	6.228	
	20	11				Carti, publicatii si materiale documentare	10.000	10.000	10.000	10.000	10.000				
	20	13				Pregatire profesionala	10.000	10.000	10.000	10.000	10.000	1.170	1.170	1.170	
	20	30				Alte cheltuieli	22.890	17.890	22.890	17.890	22.890	5.129	5.129	5.129	
	20	30	01			Reclama si publicitate	14.940	14.940	14.940	14.940	14.940	4.700	4.700	4.700	
	20	30	02			Protocol si reprezentare	2.000	2.000	2.000	2.000	2.000				
	20	30	30			Alte cheltuieli cu bunuri si servicii	5.950	950	5.950	950	5.950	429	429	429	
						CULTURA, RECREERE SI RELIGIE	20.757.670	19.600.550	20.757.670	19.600.550	13.853.450	13.853.450	12.793.803	1.059.647	12.964.234

Capi- tol	Sub- capi- tol	Pa- ra- graf	Gru- pa/ Titlu	Ar- ti- col	Ali- ne- at	Denumire indicator	Credite de angajament			Credite bugetare		Angajamente bugetare	Angajamente legale	Plati efectuate	Angajamente legale de platit	Cheltuieli efective
							1	2	3	4	5					
			A			B										
			01			CHELTUIELI CURENTE			20.773.540	19.616.420	13.873.323	13.873.323	12.813.676	1.059.647	12.964.234	
			10			TITLUL I CHELTUIELI DE PERSONAL			8.248.600	7.951.100	5.208.583	5.208.583	4.849.840	358.743	4.932.335	
			10	01		Cheltuieli salariale in bani			7.975.500	7.682.500	5.011.454	5.011.454	4.658.920	352.534	4.740.656	
			10	01	01	Salarii de baza			5.493.000	5.255.500	4.199.024	4.199.024	3.940.449	258.575	3.951.963	
			10	01	05	Sporuri pentru conditii de munca			305.000	285.000	170.398	170.398	136.096	34.302	135.900	
			10	01	06	Alte sporuri			50.000	45.000	14.373	14.373	14.373		13.115	
			10	01	10	Fond pentru posturi ocupate prin cumul			105.000	95.000	44.857	44.857	44.857		51.640	
			10	01	12	Indemnizatii platite unor persoane din afara unitatii			1.352.500	1.352.500	255.815	255.815	253.684	2.131	330.785	
			10	01	13	Drepturi de delegare			33.750	32.500	5.599	5.599	1.849	3.750	1.849	
			10	01	16	Alocatii pentru locuinte			85.000	85.000	37.300	37.300	37.300		37.300	
			10	01	17	Indemnizatii de hrana			410.000	397.500	213.714	213.714	186.660	27.054	185.053	
			10	01	30	Alte drepturi salariale in bani			141.250	134.500	70.374	70.374	43.652	26.722	33.051	
			10	02		Cheltuieli salariale in natura			118.600	118.600	93.050	93.050	93.050		93.050	
			10	02	06	Vouchere de vacanta			118.600	118.600	93.050	93.050	93.050		93.050	
			10	03		Contributii			154.500	150.000	104.079	104.079	97.870	6.209	98.629	
			10	03	07	Contributia asiguratorie pentru munca			154.500	150.000	104.079	104.079	97.870	6.209	98.629	
			20			TITLUL II BUNURI SI SERVICII			12.444.940	11.585.320	8.610.245	8.610.245	7.912.831	697.414	7.980.570	
			20	01		Bunuri si servicii			8.472.010	7.770.590	6.647.999	6.647.999	6.414.896	233.103	6.465.635	
			20	01	01	Furnituri de birou			36.000	34.500	12.316	12.316	11.486	830	11.781	
			20	01	02	Materiale pentru curatenie			19.200	19.000	7.775	7.775	7.775		9.088	
			20	01	03	Incalzit, iluminat si forta motrica			252.870	251.870	108.872	108.872	108.872		108.872	
			20	01	04	Apa, canal si salubritate			25.400	25.000	12.148	12.148	12.148		12.579	
			20	01	05	Carburanti si lubrifianti			25.000	25.000	5.500	5.500	5.500		4.366	
			20	01	06	Piese de schimb			15.000	15.000	1.935	1.935	1.935		1.843	
			20	01	07	Transport			451.750	419.580	377.064	377.064	243.803	133.261	298.666	

Capi- tol	Sub- capi- tol	Pa- ra- graf	Gru- pa / Titlu	Ar- ti- col	Ali- ne- at	Denumire indicator	Credite de angajament		Credite bugetare		Angajamente bugetare	Angajamente legale	Plati efectuate	Angajamente legale de platit	Cheltuieli efective
							1	2	3	4					
			A			B									
			20	01	08	Posta, telecomunicatii, radio, tv, internet			58.000	55.500	32.950	32.950	32.950	32.950	32.950
			20	01	09	Materiale si prestari de servicii cu caracter functional			6.652.040	6.047.860	5.615.050	5.615.050	5.575.572	39.478	5.592.524
			20	01	30	Alte bunuri si servicii pentru intretinere si functionare			936.750	877.280	474.389	474.389	414.855	59.534	392.966
			20	02		Reparatii curente			395.000	395.000	78.220	78.220	78.220		113.539
			20	03		Hrana			807.170	729.170	782.605	782.605	417.715	364.890	425.995
			20	03	01	Hrana pentru oameni			807.170	729.170	782.605	782.605	417.715	364.890	425.995
			20	04		Medicamente si materiale sanitare			40.200	36.000	206	206	206		206
			20	04	01	Medicamente			10.000	9.000	206	206	206		206
			20	04	02	Materiale sanitare			30.000	27.000					
			20	04	04	Dezinfectanti			200						
			20	05		Bunuri de natura obiectelor de inventar			600.000	575.000	255.519	255.519	238.000	17.519	120.634
			20	05	01	Uniforme si echipament			200.000	180.000	197.519	197.519	180.000	17.519	
			20	05	30	Alte obiecte de inventar			400.000	395.000	58.000	58.000	58.000		120.634
			20	06		Deplasari, detasari, transferari			63.000	57.000	45.730	45.730	32.028	13.702	34.857
			20	06	01	Deplasari interne, detasari, transferari			60.000	54.000	45.730	45.730	32.028	13.702	34.857
			20	06	02	Deplasari in strainatate			3.000	3.000					
			20	11		Carti, publicatii si materiale documentare			43.000	43.000					
			20	12		Consultanta si expertiza			50.000	50.000	9.712	9.712	9.712		9.712
			20	13		Pregatire profesionala			31.000	31.000					1.700
			20	14		Protectia muncii			10.000	10.000					
			20	30		Alte cheltuieli			1.933.560	1.888.560	790.254	790.254	722.054	68.200	808.292
			20	30	01	Reclama si publicitate			290.000	288.000	13.976	13.976	13.976		11.511

Capi- tol	Sub- capi- tol	Pa- ra- graf	Gru- pa / Titlu	Ar- ti- col	Ali- ne- at	Denumire indicator	Credite de angajament			Credite bugetare		Angajamente legale	Plati efectuate	Angajamente legale de platit	Cheltuieli efective
							1	2	3	4	5				
			A			B									
			20	30	02	Protocol si reprezentare			3.000	3.000					
			20	30	03	Prime de asigurare non-viata			60.000	58.000	16.698	16.698	16.698		16.698
			20	30	04	Chirii			255.000	230.000	183.310	183.310	183.310	68.200	115.110
			20	30	30	Alte cheltuieli cu bunuri si servicii			1.325.560	1.309.560	576.270	576.270	576.270		576.270
			59			TITLUL XI ALTE CHELTUIELI			80.000	80.000	54.495	54.495	54.495	3.490	51.329
			59	40		Sume aferente persoanelor cu handicap neincadrate			80.000	80.000	54.495	54.495	54.495	3.490	51.329
			84			PLATI EFECTUATE IN ANII PRECEDENTI SI RECUPERATE IN ANUL CURENT			-15.870	-15.870	-19.873	-19.873	-19.873		-19.873
			85			Titlul XXI PLATI EFECTUATE IN ANII PRECEDENTI SI RECUPERATE			-15.870	-15.870	-19.873	-19.873	-19.873		-19.873
			85	01		IN ANUL CURENT			-15.870	-15.870	-19.873	-19.873	-19.873		-19.873
			85	01		Plati efectuate in anii precedenti si recuperate in anul curent			-15.870	-15.870	-19.873	-19.873	-19.873		-19.873
			85	01	01	Plati efectuate in anii precedenti si recuperate in anul curent (SF)			-15.870	-15.870	-19.873	-19.873	-19.873		-19.873
8310						AGRICULTURA, SILVICULTURA, SI VANATOARE			115.850	100.000					
			01			CHELTUIELI CURENTE			115.850	100.000					
			20			TITLUL II BUNURI SI SERVICII			115.850	100.000					
			20	01		Bunuri si servicii			115.850	100.000					
			20	01	30	Alte bunuri si servicii pentru intrtinere si functionare			115.850	100.000					
						excedent/deficit sect funct			-6.682.790	-6.682.790					1.042.243
9910			96												

Conducătorul institutiei,

Conducătorul compartimentului  
financiar-contabil

**CONTUL DE EXECUTIE AL BUGETULUI LOCAL - VENITURI**  
**SECTIUNEA DE DEZVOLTARE**  
**30.09.2023**

Pag. 1 -lei-

Capi- tol	Sub- capi- tol	Pa- ra- graf	Gru- pa/ Titlu	Ar- ti- col	Ali- ne- at	Denumire indicator	A	B	Prevederi bug-etare aprobate la finele perioadei de raportare	Prevederi bug-etare trimestriale cumulate	Drepturi constatate			Incasari realizate	Stingeri pe alte cai decat incasari	Drepturi constatate de incasat
											Total, din care:	din anii precedenti	din anul curent			
								1	2	3=4+5	4	5	6	7	8=3-6-7	
0001	02					TOTAL VENITURI-BUGET LOCAL			425.115.430	420.830.710	150.614.099	68.202	150.545.897	150.391.930	169	222.000
0002						I. VENITURI CURENTE			80.218.660	75.933.940	25.299.272	68.202	25.231.070	25.077.103	169	222.000
2900						C. VENITURI NEFISCALE			80.218.660	75.933.940	25.299.272	68.202	25.231.070	25.077.103	169	222.000
3300						C2. VANZARI DE BUNURI SI SERVICII			80.218.660	75.933.940	25.299.272	68.202	25.231.070	25.077.103	169	222.000
3602						DIVERSE VENITURI			429.870	429.870	282.311	68.202	214.109	60.142	169	222.000
23						Taxa de reabilitare termica			204.000	204.000	209.505	3.741	205.764	48.615	169	160.721
31						Contributia asociatiei de proprietari pentru lucrarile de reabilitare termica			225.870	225.870	72.806	64.461	8.345	11.527		61.279
3702						TRANSFERURI VOLUNTARE, ALTELE DECAT SUBVENTIILE			79.788.790	75.504.070	25.016.961		25.016.961	25.016.961		
04						Varsaminte din sectiunea de functionare			79.788.790	75.504.070	24.572.893		24.572.893	24.572.893		
05						Sume primite din fondul de solidaritate al Uniunii Europene					444.068		444.068	444.068		
3900	02					II. VENITURI DIN CAPITAL			566.050	566.050	253.124		233.124	233.124		
3902						VENITURI DIN VALORIFICAREA UNOR BUNURI			566.050	566.050	233.124		233.124	233.124		
01						Venituri din valorificarea unor bunuri ale institutiilor publice			221.860	221.860	241.673		241.673	241.673		
03						Venituri din vanzarea locuintelor construite din fondurile statului										
07						Venituri din vanzarea unor bunuri aparținând domeniului privat al statului sau al unitatilor administrative- teritoriale					-352.735		-352.735	-352.735		
4000	02					III OPERATIUNI FINANCIARE			344.190	344.190	344.186		344.186	344.186		
4002						INCASARI DIN RAMBURSAREA					61.644.420		61.644.420	61.644.420		

Capi- tol	Sub- capi- tol	Pa- ra- gra- ful	Ar- ti- col	Ali- ne- at	Denumire indicator	Prevederi bugetare aprobrate la finele perioadei de raportare	Prevederi bugetare trimestriale cumulate	Drepturi constatate			Incasari realizate	Singeri pe alte cai decat incasari	Drepturi constatate de incasat
								Total, din care:	din anii precedenti	din anul curent			
A						1	2	3=4+5	4	5	6	7	8=3-6-7
4002	14				B	Sume din excedentul bugetului local utilizate pentru finantarea cheltuielilor sectiunii de dezvoltare							
16						Sume primite in cadrul mecanismului decontarii cererilor de plata							
4100	02				IV. SUBVENTII	236.529.510	236.529.510	61.419.212		61.419.212	61.419.212		
4200					SUBVENTII DE LA ALTE NIVELE ALE ADMINISTRATIEI PUBLICE	236.529.510	236.529.510	225.208		225.208	225.208		
4202					SUBVENTII DE LA BUGETUL DE STAT	231.589.110	231.589.110	14.622.100		14.622.100	14.622.100		
12					Subventii pentru reabilitarea termica a cladirilor de locuit	15.862.430	15.862.430	3.827.337		3.827.337	3.827.337		
65					Finantarea Programului National de Dezvoltare Locala	1.312.940	1.312.940	1.109.623		1.109.623	1.109.623		
69					Subventii de la bugetul de stat catre bugetele locale necesare sustinerii derularii proiectelor finantate din fonduri externe nerambursabile (FEN) postaderare, aferente perioadei de programare 2014-2020	32.114.220	32.114.220	6.578.603		6.578.603	6.578.603		
79					Subventii pentru finantarea liceelor tehnologice cu profil preponderent agricol	295.000	295.000	214.973		214.973	214.973		
02					Subventii pentru finantarea liceelor tehnologice cu profil preponderent agricol, pentru sectiunea de dezvoltare	295.000	295.000	214.973		214.973	214.973		
87					Subventii de la bugetul de stat catre bugetele locale pentru Programul	295.000	295.000	214.973		214.973	214.973		





Capi- tol	Sub- capi- tol	Pa- ra- graf	Pa- rupa/ Titlu	Ar- ti- col	Ali- ne- at	Denumire indicator	Prevederi bugetare aprobat la finele perioadei de raportare	Prevederi bugetare trimestriale cumulate	Drepturi constatate			Incasari realizate	Stingeri pe alte cai decat incasari	Drepturi constatate de incasat
									Total, din care:	din anii precedenti	din anul curent			
							1	2	3=4+5	4	5	6	7	8=3-6-7
4802	01	02				B	3.740.010	3.740.010	4.336.993	4	4.336.993	4.336.993		
						in anii anteriori			19.390.459		19.390.459	19.390.459		
						Prifinantare			14.620		14.620	14.620		
						Fondul Social European(FSE)								
						Sume primite in contul platilor efectuate in anii anteriori	14.620	14.620	14.620		14.620	14.620		

## JUDETUL GORJ

**CONTUL DE EXECUTIE AL BUGETULUI LOCAL - CHELTUIELI**  
**SECTIUNEA DE DEZVOLTARE**  
**30.09.2023**

Capi- tol	Sub- capi- tol	Pa- ra- graf	Gru- pa / Titlu	Ar- ti- col	Ali- ne- at	Denumire indicator	Credite de angajament			Credite bugetare		Angajamente legale bugetare	Angajamente legale	Plati efectuate	Angajamente legale de platit	Cheltuieli efective				
							1	2	3	4	5						6	7	8-6-7	9
			<b>A</b>			<b>B</b>														
5002			01			TOTAL CHELTUIELI	663.054.978	663.054.978	501.422.320	497.137.600	262.160.133	259.540.159	105.994.461	153.545.698	81.812.995					
			55			CHELTUIELI CURENTE	407.577.933	407.577.933	397.122.120	397.122.120	209.830.920	209.830.920	79.307.567	130.523.353	53.136.599					
			56			TITLUL VII ALTE TRANSFERURI	111.000	111.000	111.000	111.000										
			58			TITLUL VIII PROIECTE CU FINANTARE DIN FONDURI EXTERNE NERAMBURSABILE (FEN) POSTADERARE	33.055.793	33.055.793	215.443.370	215.443.370	204.861.115	204.861.115	76.416.003	128.445.112	53.136.188					
			60			TITLUL X PROIECTE CU FINANTARE DIN FONDURI EXTERNE NERAMBURSABILE CADRULUI FINANCIAR 2014-2020	31.161.740	31.161.740	11.103.150	11.103.150	222.605	222.605		222.605						
			61			Titlul XIII PROIECTE CU FINANTARE DIN SUMELE REPREZENTAND ASISTENTA FINANCIARA NERAMBURSABILA AFERENTA PNRR	343.249.400	343.249.400	170.464.600	170.464.600	4.747.200	4.747.200	2.891.564	1.855.636	28.676.396					
			70			DIN SUMELE AFERENTE COMPONENTEI DE IMPRUMUT A PNRR	255.477.045	255.477.045	104.956.950	100.672.230	52.985.975	50.366.001	27.343.656	23.022.345	28.676.396					
			71			TITLUL XV ACTIVE NEFINANCIARE	255.477.045	255.477.045	104.956.950	100.672.230	52.985.975	50.366.001	27.343.656	23.022.345	28.676.396					
			84			PLATI EFECTUATE IN ANII PRECEDENTI SI RECUPERATE IN ANUL CURENT			-656.750	-656.750	-656.762	-656.762	-656.762							
			85			Titlul XXI PLATI EFECTUATE IN ANII PRECEDENTI SI RECUPERATE IN ANUL CURENT	3.870.905	3.870.905	3.443.980	-656.750	-656.762	-656.762	-656.762	1.340.578	1.339.276					
5100	02					Partea I-a SERVICII PUBLICE GENERALE	3.769.605	3.769.605	3.342.680	3.235.730	2.854.498	2.064.814	724.236	1.340.578	1.166.191					
5102						AUTORITATI PUBLICE SI ACTIUNI EXTERNE CHELTUIELI CURENTE	3.769.605	3.769.605	3.342.680	3.134.430	2.769.534	1.986.514	645.936	1.340.578	1.166.191					
			01												140.935					

Capi- tol	Sub- capi- tol	Pa- ra- graf	Gru- pa / Titlu	Ar- ti- col	Ali- ne- at	Denumire indicator	Credite de angajament			Credite bugetare		Angajamente legale de platit	Plati efectuate	Angajamente legale	Cheltuieli efective		
							1	2	3	aprobate la finele perioadei de raportare	aprobate la finele perioadei de raportare					4	5
A							B										
	58					TITLUL X PROIECTE CU FINANTARE DIN FONDURI EXTERNE NERAMBURSABILE CADRULUI FINANCIAR 2014-2020 Programe din Fondul Social European (FSE)											
	58	02				Finantarea nationala	3.769.605	3.769.605	3.769.605	3.342.680	3.134.430	2.769.534	645.936	1.986.514	1.025.256	140.935	
	58	02	01			Finantarea externa nerambursabila	3.769.605	3.769.605	3.769.605	3.342.680	3.134.430	2.769.534	645.936	1.986.514	1.025.256	140.935	
	58	02	02			Cheltuieli neeligibile	3.769.605	3.769.605	3.769.605	3.342.680	3.134.430	2.769.534	645.936	1.986.514	1.025.256	13.579	
	58	02	03				2.094.920	2.094.920	1.376.260		1.369.730	1.259.773	262.031	1.259.773	997.742	107.864	
	70					CHELTUIELI DE CAPITAL									19.492		
	71					TITLUL XV ACTIVE NEFINANCIARE									1.025.256		
	71	01				Active fixe									1.025.256		
	71	01	01			Constructii	1.074.383	1.074.383	1.118.370		1.026.760	991.640	202.970	208.620	1.340.578	207.814	
	71	01	02			Masini, echipamente si mijloace de transport										18.683	
	71	01	03			Mobilier, aparatura birou si alte active corporale	600.302	600.302	600.302	848.050	737.940	518.121	180.935	518.121	337.186	163.852	
	71	01	30			Alte active fixe (inclusiv reparatii capitale)	101.300	101.300	101.300	101.300	101.300	84.964	78.300	78.300	173.085		
5402						ALTE SERVICII PUBLICE GENERALE											
	70					CHELTUIELI DE CAPITAL											
	71					TITLUL XV ACTIVE NEFINANCIARE											
	71	01				Active fixe	101.300	101.300	101.300	101.300	101.300	84.964	78.300	78.300	173.085		
	71	01	01			Constructii	101.300	101.300	101.300	101.300	101.300	84.964	78.300	78.300	173.085		
	71	01	03			Mobilier, aparatura birou si alte active corporale	101.300	101.300	101.300	101.300	101.300	84.964	78.300	78.300	173.085		
	71	01	30			Alte active fixe (inclusiv reparatii capitale)	101.300	101.300	101.300	101.300	101.300	84.964	78.300	78.300	131.877		















Capi- tol	Sub- pa- ra- graf	Pa- ru- pa / Titlu	Ar- ti- col	Ali- ne- at	Denumire indicator	Credite de angajament			Credite bugetare			Angajamente legale de platit	Plati efectuate	Angajamente legale	Cheltuieli efective	
						aprobate la finele perioadei de raportare	1	2	3	4	5					6
		A			B											
		71	01	30	Alte active fixe (inclusiv reparatii capitale)											
8402					TRANSPORTURI	70.854.755	70.854.755	208.136.440	207.749.130	200.684.301	200.681.660	127.713.700	72.967.960	118.677.500	54.234.940	77.350
					CHELTUIELI CURENTE	24.046.696	24.046.696	191.864.800	191.864.800	185.759.246	185.759.246	118.677.500	67.081.746		52.942.182	
					TITLUL VIII PROIECTE CU FINANTARE DIN FONDURI EXTERNE NERAMBURSABILE (FEN) POSTADERARE											109
					Programa din Fondul European de Dezvoltare Regionala (FEER)											109
					Finantarea externa nerambursabila											109
					TITLUL X PROIECTE CU FINANTARE DIN FONDURI EXTERNE NERAMBURSABILE											
					CADRULUI FINANCIAR 2014-2020											
					Programa din Fondul European de Dezvoltare Regionala (FEER)	19.629.746	19.629.746	187.447.850	187.447.850	185.536.641	185.536.641	118.454.895	67.081.746	118.454.895	52.942.073	
					Finantarea nationala	953.545	953.545	25.685.150	25.685.150	25.462.389	25.462.389	14.990.512	10.471.877	14.990.512	8.310.655	
					Finantarea externa nerambursabila	5.339.305	5.339.305	138.891.850	138.891.850	137.680.961	137.680.961	81.071.092	56.609.869	81.071.092	44.631.418	
					Cheltuieli neceligibile	13.336.896	13.336.896	22.870.850	22.870.850	22.393.291	22.393.291			22.393.291		
					Titlul XII PROIECTE CU FINANTARE DIN SUMELE REPRESENTAND ASISTENTA FINANCIARA NERAMBURSABILA											
					AFERENTA PNRR	4.416.950	4.416.950	4.416.950	4.416.950	222.605	222.605	222.605		222.605		
					Fonduri europene nerambursabile	3.711.720	3.711.720	3.711.720	3.711.720	187.063	187.063	187.063		187.063		
					Sume aferente TVA	705.230	705.230	705.230	705.230	35.542	35.542	35.542		35.542		
					CHELTUIELI DE CAPITAL	46.808.059	46.808.059	16.271.640	15.884.330	14.925.055	14.922.414	9.036.200	5.886.214	9.036.200	1.292.758	
					TITLUL XV ACTIVE NEFINANCIARE	46.808.059	46.808.059	16.271.640	15.884.330	14.925.055	14.922.414	9.036.200	5.886.214	9.036.200	1.292.758	

Capi- tol	Sub- capi- tol	Pa- ra- graf	Gru- pa / Titlu	Ar- ti- col	Ali- ne- at	Denumire indicator	Credite de angajament			Credite bugetare		Angajamente legale	Plati efectuate	Angajamente legale de platit	Cheltuieli efective
							1 aprobat la finele perioadei de raportare	2 trimestriale cumulate	3 aprobat la finele perioadei de raportare	4 trimestriale cumulate	5 Angajamente bugetare				
			<b>A</b>			<b>B</b>									
			71	01		Active fixe	46.808.059	46.808.059	16.271.640	15.884.330	14.925.055	14.922.414	5.886.214	9.036.200	1.292.758
			71	01	01	Constructii	45.907.179	45.907.179	15.465.890	15.078.580	14.373.847	14.373.847	5.535.350	8.838.497	1.213.655
			71	01	02	Masini, echipamente si mijloace de transport									
			71	01	30	Alte active fixe (inclusiv reparatii capitale)	900.880	900.880	805.750	805.750	551.208	548.567	350.864	197.703	46.985
9902	97					excedent/deficit - sect dezv			-76.306.890	-76.306.890			44.397.469		32.118

Conducatorul institutiei,

Conducatorul compartimentului  
financiar-contabil

SEE BUG LOCAL

**CONTUL DE EXECUTIE AL INSTITUTIILOR PUBLICE FINANTATE  
DIN VENITURI PROPRII SI SUBVENTII DIN BUGETUL LOCAL - VENITURI  
SECTIUNEA DE DEZVOLTARE  
30.09.2023**

Pag. 1 -lei-

Capi- tol	Sub- capi- tol	Pa- ra- graf	Pa- pa / Titlu	Ar- ti- col	Ali- ne- at	Denumire indicator	Prevederi bug- tare aprobate la finele perioadei de raportare	Prevederi bugetare trimestriale cumulate	Drepturi constatate		Incasari realizate	Stingeri pe alte cai decat incasari	Drepturi constatate de incasat	
									Total, din care:	din anii precedenti				
A							1	2	3=4+5	4	5	6	7	8=3-6-7
0001	10					TOTAL VENITURI-VENITURI PROPRII,SUBVENTII	1.140.000	1.135.000	943.529		943.529			
0002						I. VENITURI CURENTE	1.140.000	1.135.000	903.529		903.529			
2900						C. VENITURI NEFISCALE	1.140.000	1.135.000	903.529		903.529			
3300						C2. VANZARI DE BUNURI SI SERVICII	1.140.000	1.135.000	903.529		903.529			
3710						TRANSFERURI VOLUNTARE, ALTELE DECAT SUBVENTIILE	1.140.000	1.135.000	903.529		903.529			
04						Varsaminte din sectiunea de functionare	1.140.000	1.135.000	903.529		903.529			
4000	10					III. OPERATIUNI FINANCIARE			40.000		40.000			
4010						INCASARI DIN RAMBURSAREA IMPRUMUTURILOR ACORDATE			40.000		40.000			
15						Sume utilizate din excedentul anului precedent pentru efectuarea de cheltuieli			40.000		40.000			
02						Sume utilizate de administratiile locale din excedentul anului precedent pentru sectiunea de dezvoltare			40.000		40.000			
									40.000		40.000			

**DETALIEREA CHELTUIELILOR  
INSTITUTII PUBLICE FINANTATE DIN VENITURI PROPRII  
SI SUBVENTII DIN BUGETUL LOCAL  
SECTIUNEA DE DEZVOLTARE  
30.09.2023**

Capi- tol	Sub- pa- ra- graf	Pa- ra- gra- ful	Ar- ti- col	Ali- ne- at	Denumire indicator	Credite de angajament			Credite bugetare		Angajamente legale	Plati efectuate	Angajamente legale de platit	Cheltuieli efective				
						1	2	3	4	5					6	7	8-6-7	9
5010	A	B			TOTAL CHELTUIELI DIN VENITURI PROPRII													
					SI SUBVENTII	1.140.000	1.135.000	1.140.000	1.135.000	943.529	941.509	941.509	484.235					
					CHELTUIELI DE CAPITAL	1.140.000	1.135.000	1.140.000	1.135.000	943.529	941.509	941.509	484.235					
6510					TITLUL XV ACTIVE NEFINANCIARE	1.140.000	1.135.000	1.140.000	1.135.000	943.529	941.509	941.509	484.235					
					INVATAMANT	40.000	40.000	40.000	40.000	40.000	37.980	37.980	43.483					
					CHELTUIELI DE CAPITAL	40.000	40.000	40.000	40.000	40.000	37.980	37.980	43.483					
					TITLUL XV ACTIVE NEFINANCIARE	40.000	40.000	40.000	40.000	40.000	37.980	37.980	43.483					
					Active fixe	40.000	40.000	40.000	40.000	40.000	37.980	37.980	43.483					
					Constructii								833					
					Masini, echipamente si mijloace de transport								31.840					
					Mobilier, aparatura birotica si alte active corporale	40.000	40.000	40.000	40.000	40.000	37.980	37.980	10.810					
6710					CULTURA, RECREERE SI RELIGIE	1.100.000	1.095.000	1.100.000	1.095.000	903.529	903.529	903.529	440.752					
					CHELTUIELI DE CAPITAL	1.100.000	1.095.000	1.100.000	1.095.000	903.529	903.529	903.529	440.752					
					TITLUL XV ACTIVE NEFINANCIARE	1.100.000	1.095.000	1.100.000	1.095.000	903.529	903.529	903.529	440.752					
					Active fixe	1.100.000	1.095.000	1.100.000	1.095.000	903.529	903.529	903.529	440.752					
					Constructii	1.100.000	1.095.000	1.100.000	1.095.000	903.529	903.529	903.529	440.752					
					Masini, echipamente si mijloace de transport	913.000	913.000	913.000	913.000	900.444	900.444	900.444	40.659					
					Mobilier, aparatura birotica si alte active corporale	130.000	130.000	130.000	130.000				71.838					
					Alte active fixe	50.000	45.000	50.000	45.000				314.462					
9910					Alte active fixe	7.000	7.000	7.000	7.000	3.085	3.085	3.085	13.793					

Capi- tol	Sub- capi- tol	Pa- ra- graf	Gru- pa/ Titlu	Ar- ti- col	Ali- ne- at	Denumire indicator	Prevederi bugetare aprobrate la finele perioadei de raportare	Prevederi bugetare trimestriale cumulate	Drepturi constatate			Incasari realizate	Singeri pe alte cai decat incasari	Drepturi constatate de incasat	
									Total, din care:	din anii precedenti	din anul curent				
A							1	2	3=4+5			6	7	8=3-6-7	
0001	08					B									
						TOTAL VENITURI-NERAMBURSABILE	30.000	30.000	19.014		19.014	19.014			
	4100					IV. SUBVENTII	4.500	4.500	2.852		2.852	2.852			
	4208					SUBVENTII DE LA BUGETUL DE STAT	4.500	4.500	2.852		2.852	2.852			
	75					Cofinantere publica acordata in cadrul Mecanismelor financiare Spatiul Economic European si Norvegian 2014-2021		4.500			2.852	2.852			
	4808					SUME PRIMITE DE LA UE/ALTI DONATORI IN CONTUL PLATILOR EFECTUATE SI PREFINANANTARI AFERENTE CADRULUI FINANCIAR 2014-2020		25.500				16.162			
	4808	31				Mecanismele financiare Spatiul Economic European si Norvegian 2014-2021		25.500				16.162			
	4808	31	03			Prefinantare		25.500				16.162			



Capi- tol	Sub- capi- tol	Pa- ra- graf	Pa- rupa / Titlu col	Ali- ne- at	Denumire indicator	Credite de angajament			Credite bugetare		Angajamente bugetare	Angajamente legale	Plati efectuate	Angajamente legale de platit	Cheltuieli efective
						aprobate la finele perioadei de raportare	trimestriale cumulate	aprobate la finele perioadei de raportare	trimestriale cumulate						
			A		B	1	2	3	4	5	6	7	8=6-7	9	
5008					FONDURI EXTERNE NERAMBURSABILE	30.000	30.000	30.000	30.000	30.000	19.014	19.014	8=6-7	19.014	
6508					INVATAMANT	30.000	30.000	30.000	30.000	30.000	19.014	19.014		19.014	
	04				Invatamant secundar	30.000	30.000	30.000	30.000	30.000	19.014	19.014		19.014	
		02			Invatamant secundar superior	30.000	30.000	30.000	30.000	30.000	19.014	19.014		19.014	

Capi- tol	Sub- capi- tol	Pa- ra- graf	Gru- pa / Titlu	Ar- ti- col	Ali- ne- at	Denumire indicator	Credite de angajament			Credite bugetare		Angajamente bugetare	Angajamente legale	Plati efectuate	Angajamente legale de platit	Cheltuieli efective
							aprobat la finele perioadei de raportare	trimestriale cumulate	aprobat la finele perioadei de raportare	trimestriale cumulate	1					
5008			A			B										
			01			FONDURI EXTERNE NERAMBURSABILE	30.000	30.000	30.000	30.000	30.000	30.000	19.014	19.014	19.014	19.014
			58			CHELTUIELI CURENTE	30.000	30.000	30.000	30.000	30.000	30.000	19.014	19.014	19.014	19.014
						TITLUL X PROIECTE CU FINANTARE DIN										
						FONDURI EXTERNE NERAMBURSABILE										
						CADRULUI FINANCIAR 2014-2020										
						INVATAMANT										
6508			01			CHELTUIELI CURENTE	30.000	30.000	30.000	30.000	30.000	30.000	19.014	19.014	19.014	19.014
			58			TITLUL X PROIECTE CU FINANTARE DIN										
						FONDURI EXTERNE NERAMBURSABILE										
						CADRULUI FINANCIAR 2014-2020										
						Mecanismele financiare Spatiul Economic										
						European si Norvegian 2014-2021	30.000	30.000	30.000	30.000	30.000	30.000	19.014	19.014	19.014	19.014
						Finantare nationala	4.500	4.500	4.500	4.500	4.500	4.500	2.852	2.852	2.852	2.852
						Finantare externa nerambursabila	25.500	25.500	25.500	25.500	25.500	25.500	16.162	16.162	16.162	16.162

Conducatorul institutiei

Conducatorul compartimentului  
financiar-contabil